

WINScribe TEXT FORMATION

UTILISATEURS MEDECINS

Avril 2016

Sommaire

- ▶ Qu'est-ce que Winscribe Text ?
- ▶ Principe général
- ▶ Lancement de l'application
- ▶ Interface Auteur
- ▶ Création/Ajout d'auto-textes
- ▶ Ajout de commentaires
- ▶ Signature/Envoi du document
- ▶ Recalibrage du microphone
- ▶ En cas de problème
- ▶ Contacts

Qu'est-ce que Winscribe Text ?

- ▶ Logiciel de Gestion Documentaire de Dictée (GDD)
 - ▶ Production de documents
 - ▶ A la voix
 - ▶ Avec ou sans reconnaissance vocale
 - ▶ Intégré à Win-Simbad = récupération des données patient (nom, prénom, date de naissance, identifiant...)
 - ▶ Avec un flux entre l'auteur et la secrétaire
 - ▶ Signature électronique

Principe général

- Flux 1

ATTENTION : le CR dicté et signé par le médecin apparaît directement en provisoire dans Winsimbad.



Médecin

- Dictée reconnaissance vocale ou non
- Signature



Secrétaire

- Corrections
- CR approuvé



Win-Simbad

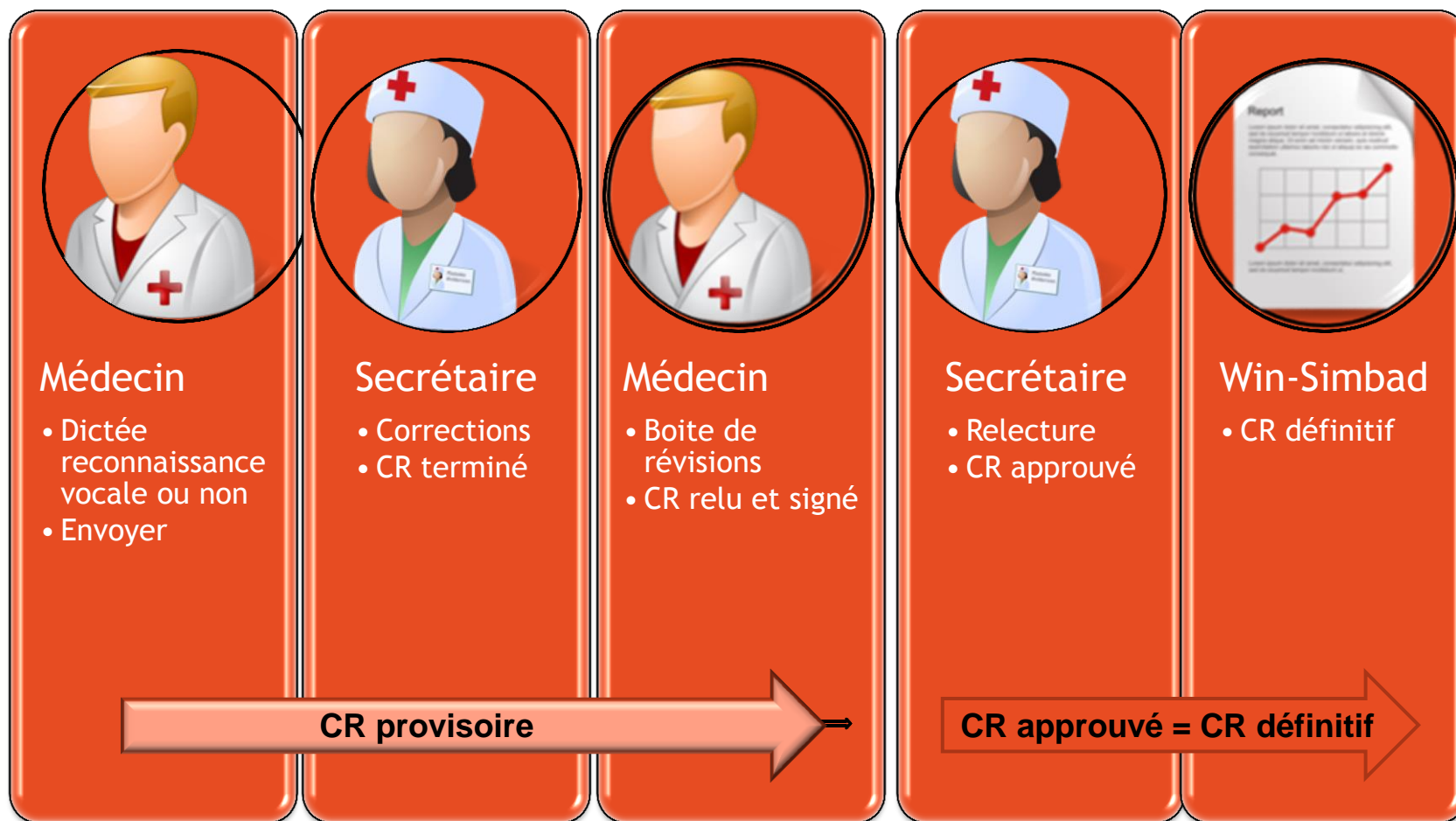
- CR définitif

CR provisoire

ATTENTION : le CR est rapatrié dans Winsimbad en CR incomplet après corrections et mise en page par la secrétaire.

Principe général

- Flux 2



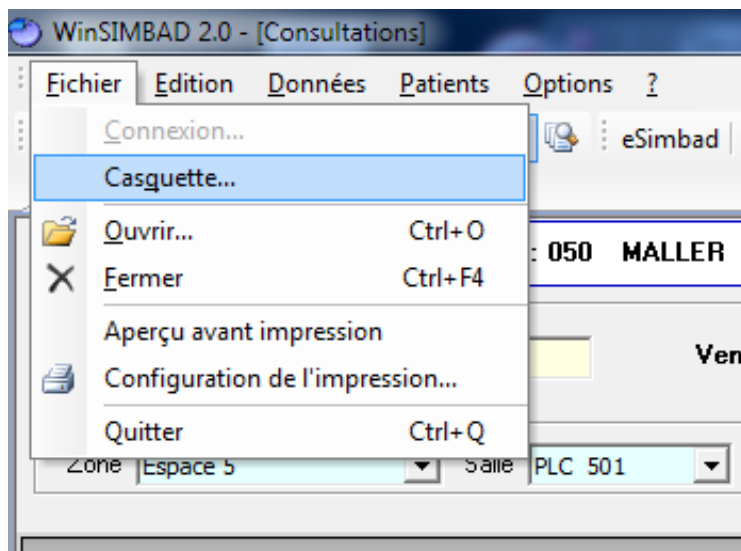
Lancement de l'application (1/2)

1. A partir de Winsimbad PRODUCTION

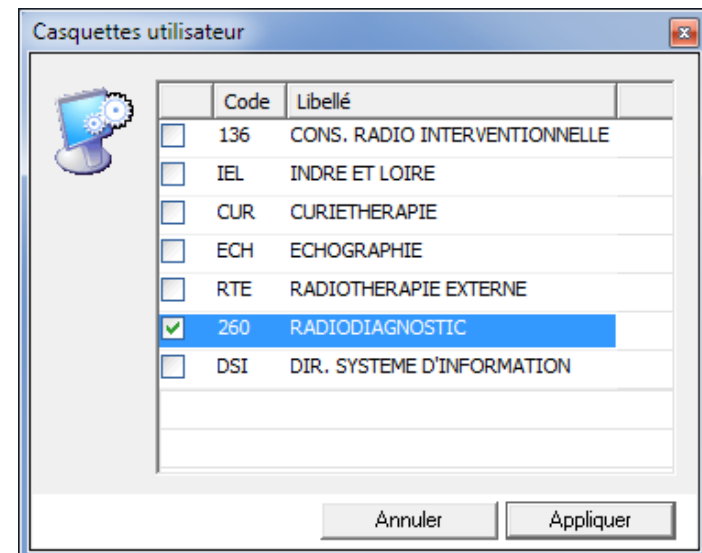


2. Prise en compte de la notion de la Casquette.

Etape N°1 : Choix de la casquette



Etape N°2 : Sélection de la casquette



Lancement de l'application (2/2)

3. Choix dynamique des types de dictées

ESPACE | eSimbad | Venues | Val./Prio. | Exp.Excell

Consultations

Dossier | 2007-07644 | MN | Cté: 050 JACOVELLA FRANK Helene

Informations
eSIMBAD
Ordonnances
Documents Patient
Etiquettes Patient
Intégration PACS (DicomIzer)
Dictée numérique
Intégration documents numériques
Demande transport Patient
Dossier de soins (DxCare)
ETRESA - Reservation ET HDJ
RVVIS - Visu des rendez vous
RVPAT - Rendez vous patient
PPRES - Planification GPRES v2
IMVMOSA - Inscription radioth. MOSAIQUE
IMVARIA - Inscription radiothér. ARIA
PRESCRT - Création prise en charge RT
RTPAT - Processus de radiothérapie

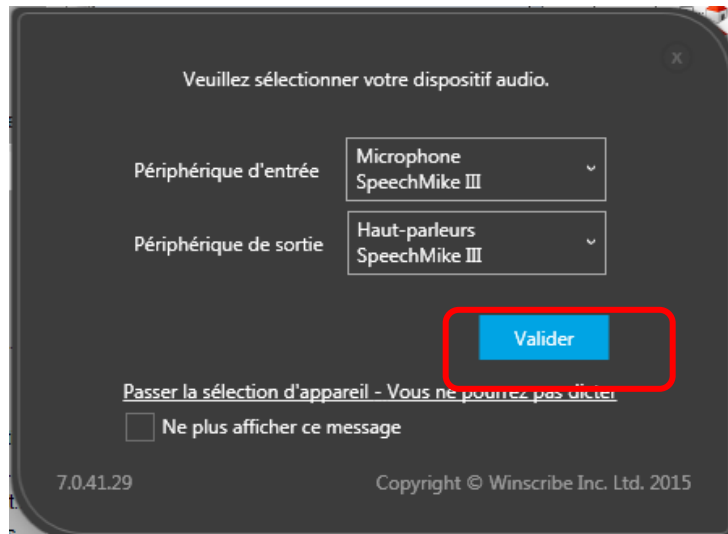
Mardi 30/06/2015 ?
Rafraîchissement auto. dans 8s
Triés par heure Triés par nom
Rendez-vous du ...
Jour Matin Après-Midi
Tous Non Réalisés

Tableau de bord module

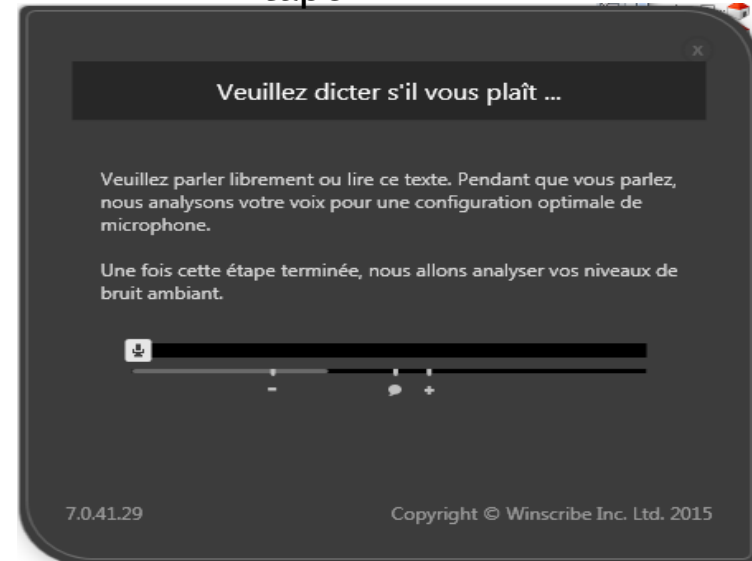
	Hr.RdV	Accueil IGR	Espace	Appel	D
	3	0	0	0	0
Document vierge					
C.R Radiologie 1					
Note Radiologie			0	0	0
C.R Radiologie 2					
C.R Radiologie 3					
Laure Marie	RD MAMMO				
	RD MAMMO				
	RD ECHO M				
	RD MAMMO	11h45			
	RD ECHO M	15h00			
	RD MAMMO	15h15			
		1	0	0	0
Helene	TDM T&P D	10h30			

Calibration du micro

Etape 1



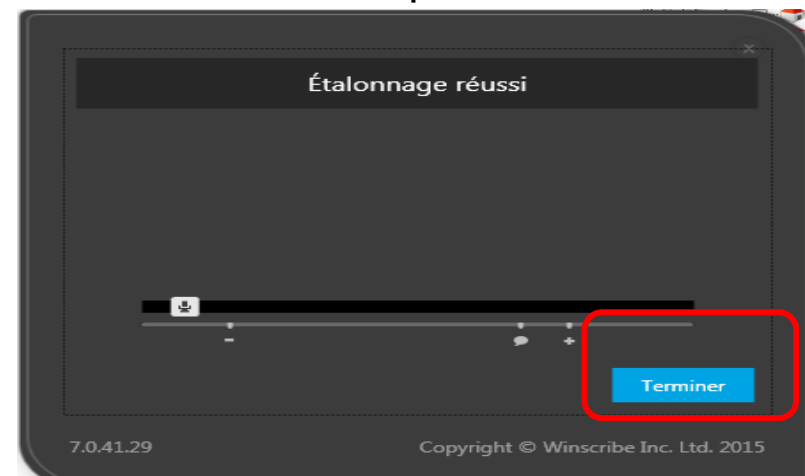
Etape 2



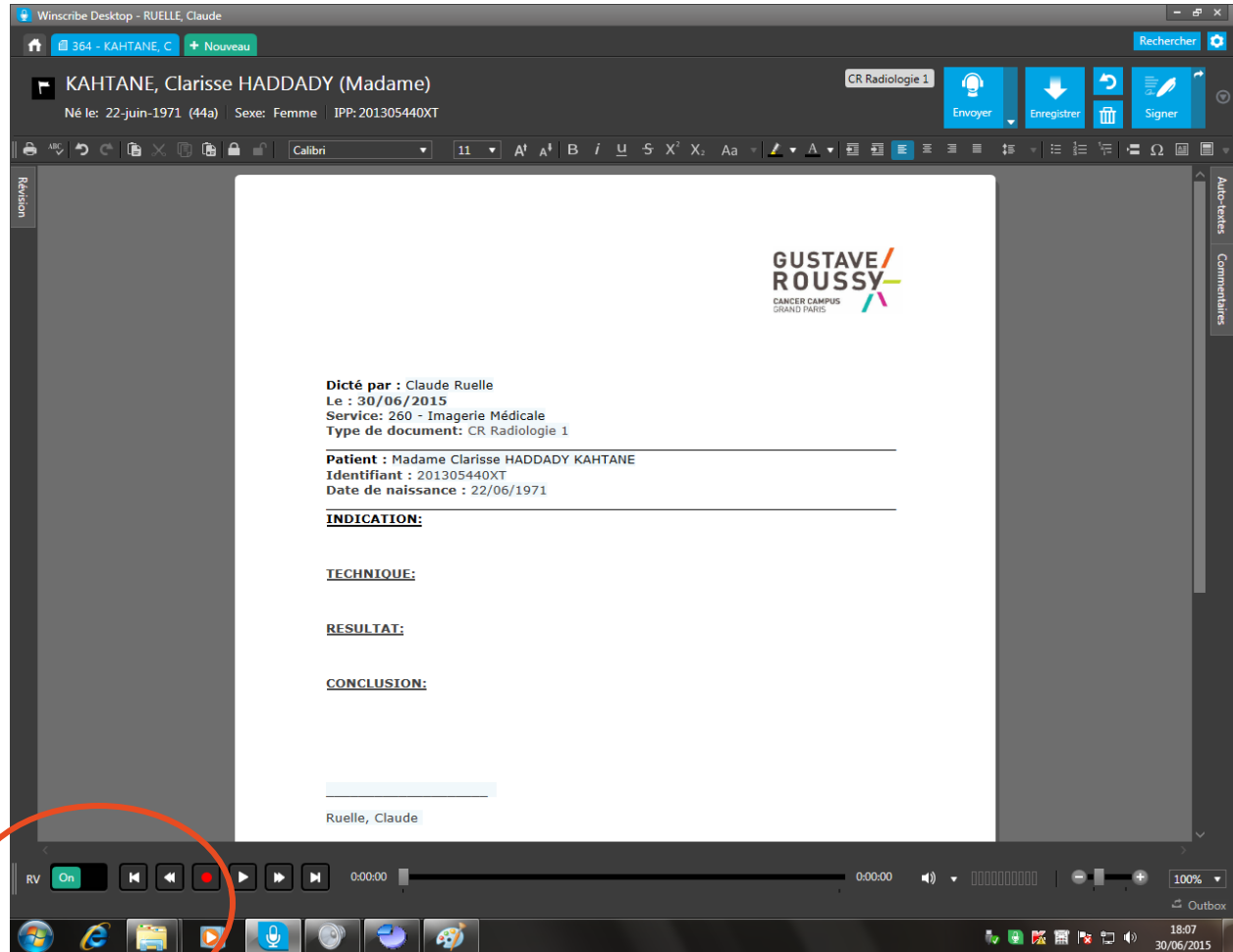
Etape 3



Etape 4



Interface Auteur



RV ON = vous êtes en
Reconnaissance vocale

A savoir

Bouton ON/OFF : passage de la reconnaissance vocale à la dictée numérique.
Toutes les sessions précédentes doivent être fermées pour l'utilisation de TEXT.

Reconnaissance vocale

Consignes de diction :

- Dicter des phrases complètes.
- Dicter la ponctuation.
- Eviter les « Euhhh » parasites.
- Couper le micro à chaque fois que l'on ne dicte pas.

Fonctionnement avec un speech Mike :

- Le bouton rouge déclenche et stoppe le micro.



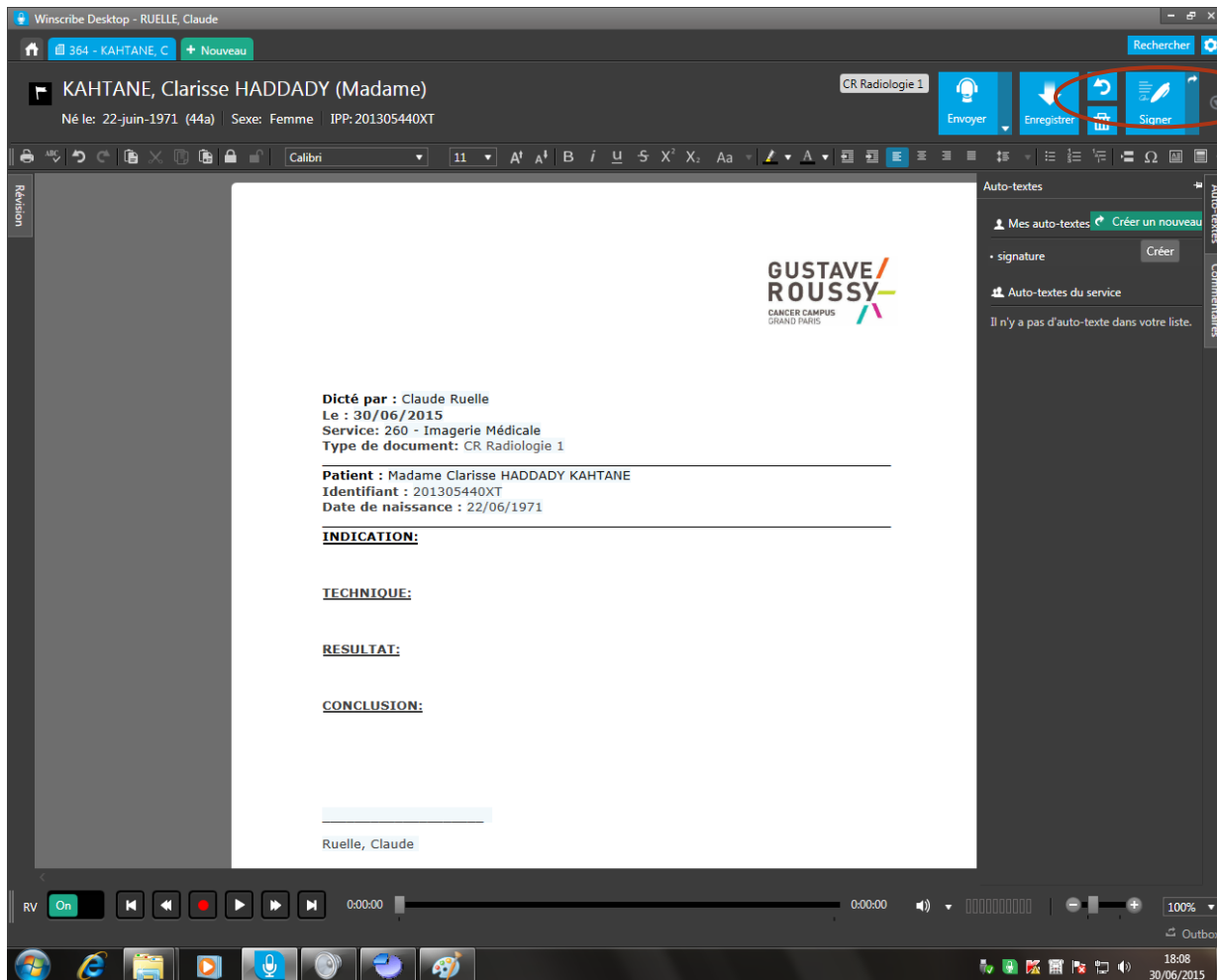
Commandes usuelles :

- La commande « A la ligne » permet d'aller à la ligne suivante.
- La commande « Nouveau paragraphe » permet de sauter une ligne et de continuer le texte à la ligne suivante.
- Aller à '*nom de l'ancre*' pour naviguer à la voix.

Corrections :

- Corrections au clavier possibles.
- La commande « sélectionner mot à sélectionner » permet de sélectionner un mot ou un groupe de mots afin de pouvoir les redicter.
- Aide contextuelle : aide pour la dictée - [Medecine.html](#)

Création/Ajout d'auto-textes (1/2)



The screenshot shows the Winscribe Desktop application interface. The top bar displays the patient name 'KAHTANE, Clarisse HADDADY (Madame)' and the document type 'CR Radiologie 1'. The main editing area contains a form with fields for 'Dicté par', 'Le', 'Service', 'Type de document', 'Patient', 'Identifiant', and 'Date de naissance'. The 'Auto-textes' sidebar on the right shows a list of auto-texts, with a 'Créer un nouveau' button highlighted. A red circle highlights the 'Signer' button in the top right corner of the application window. A red arrow points from the 'Créer un nouveau' button to a red box containing the text 'Créer un nouveau'.

Winscribe Desktop - RUELLE, Claude

364 - KAHTANE, C + Nouveau

KAHTANE, Clarisse HADDADY (Madame)

Né le: 22-juin-1971 (44a) Sexe: Femme IPP: 201305440XT

CR Radiologie 1

Envoyer Enregistrer Signer

Auto-textes

Mes auto-textes Créer un nouveau

signature Créer

Auto-textes du service

Il n'y a pas d'auto-texte dans votre liste.

GUSTAVE ROUSSY
CANCER CAMPUS
GRAND PARIS

Dicté par : Claude Ruelle
Le : 30/06/2015
Service: 260 - Imagerie Médicale
Type de document: CR Radiologie 1

Patient : Madame Clarisse HADDADY KAHTANE
Identifiant : 201305440XT
Date de naissance : 22/06/1971

INDICATION:

TECHNIQUE:

RESULTAT:

CONCLUSION:

Ruelle, Claude

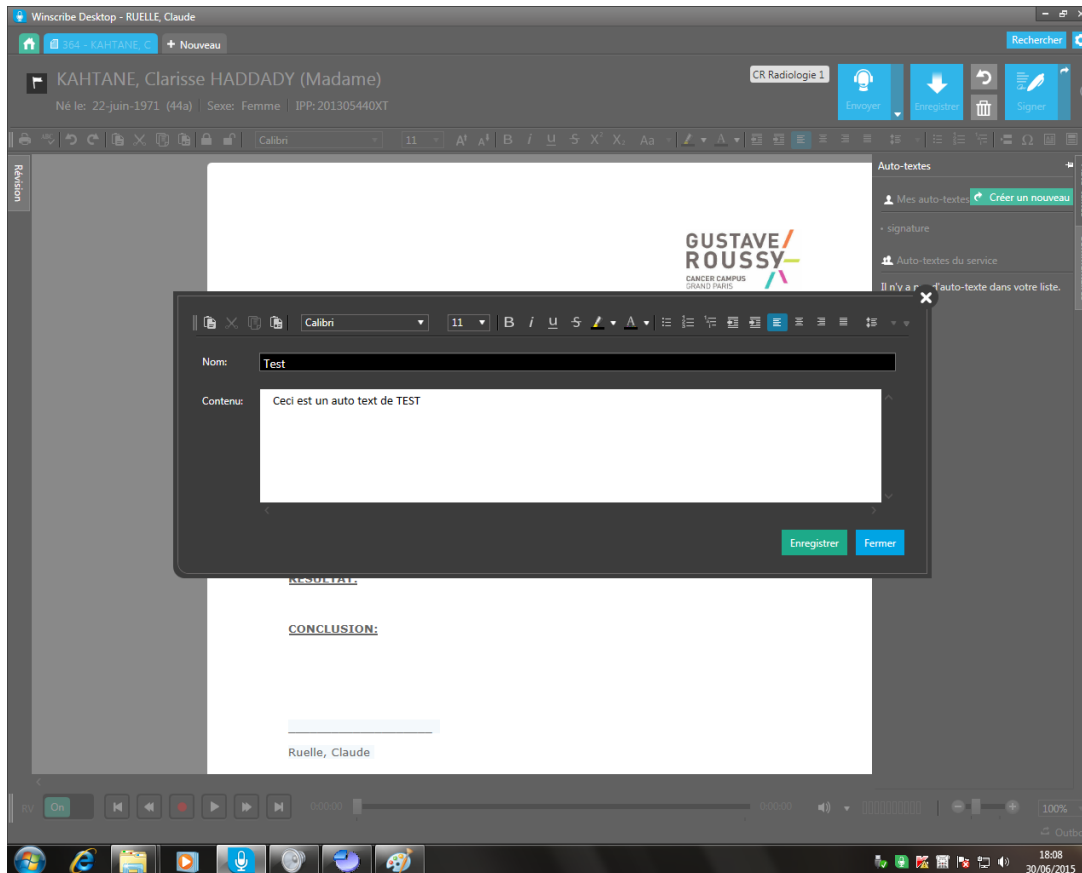
RV On 0:00:00 0:00:00 100%

Outbox

18:08 30/06/2015

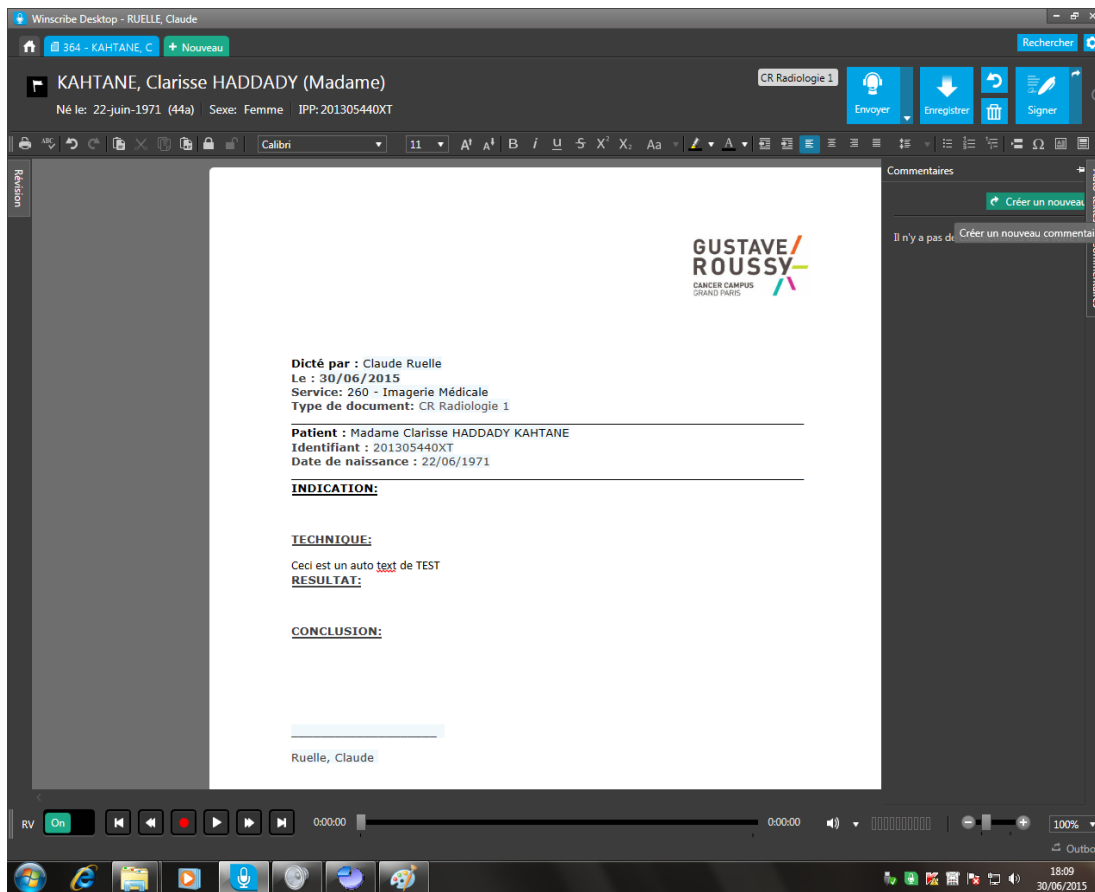
Créer un nouveau

Création/Ajout d'auto-textes (2/2)



à saisir :
«copié-collé »
ou directement
au clavier

Ajout de commentaires à destination de l'assistante médicale (1/3)



Winscribe Desktop - RUELE, Claude

364 - KAHTANE, C. + Nouveau

KAHTANE, Clarisse HADDADY (Madame)
Né le: 22-juin-1971 (44a) Sexe: Femme IPP: 201305440XT

CR Radiologie 1

Envoyer Enregistrer Signer

Rechercher

Calibri 11 A¹ B / U S X¹ Aa

Revisions

GUSTAVE ROUSSY
CANCER CAMPUS
GRAND PARIS

Dicté par : Claude Ruelle
Le : 30/06/2015
Service: 260 - Imagerie Médicale
Type de document: CR Radiologie 1

Patient : Madame Clarisse HADDADY KAHTANE
Identifiant : 201305440XT
Date de naissance : 22/06/1971

INDICATION:

TECHNIQUE:
Ceci est un auto text de TEST

RESULTAT:

CONCLUSION:

Ruelle, Claude

Commentaires

Créer un nouveau

Il n'y a pas de commentaires

Créer un nouveau commentaire

Auto-textes

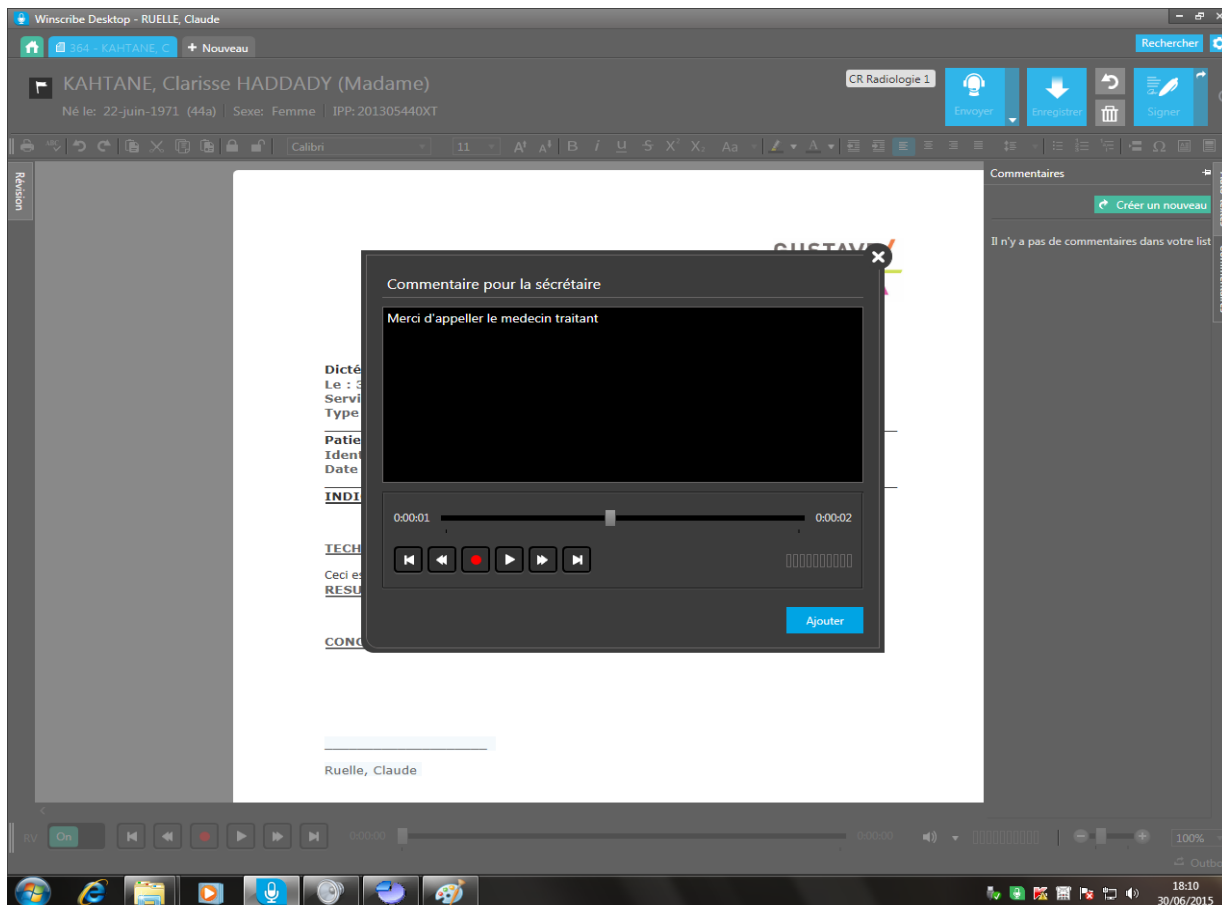
Commentaires

RV On 0:00:00 100%

Outbox 18:09 30/06/2015

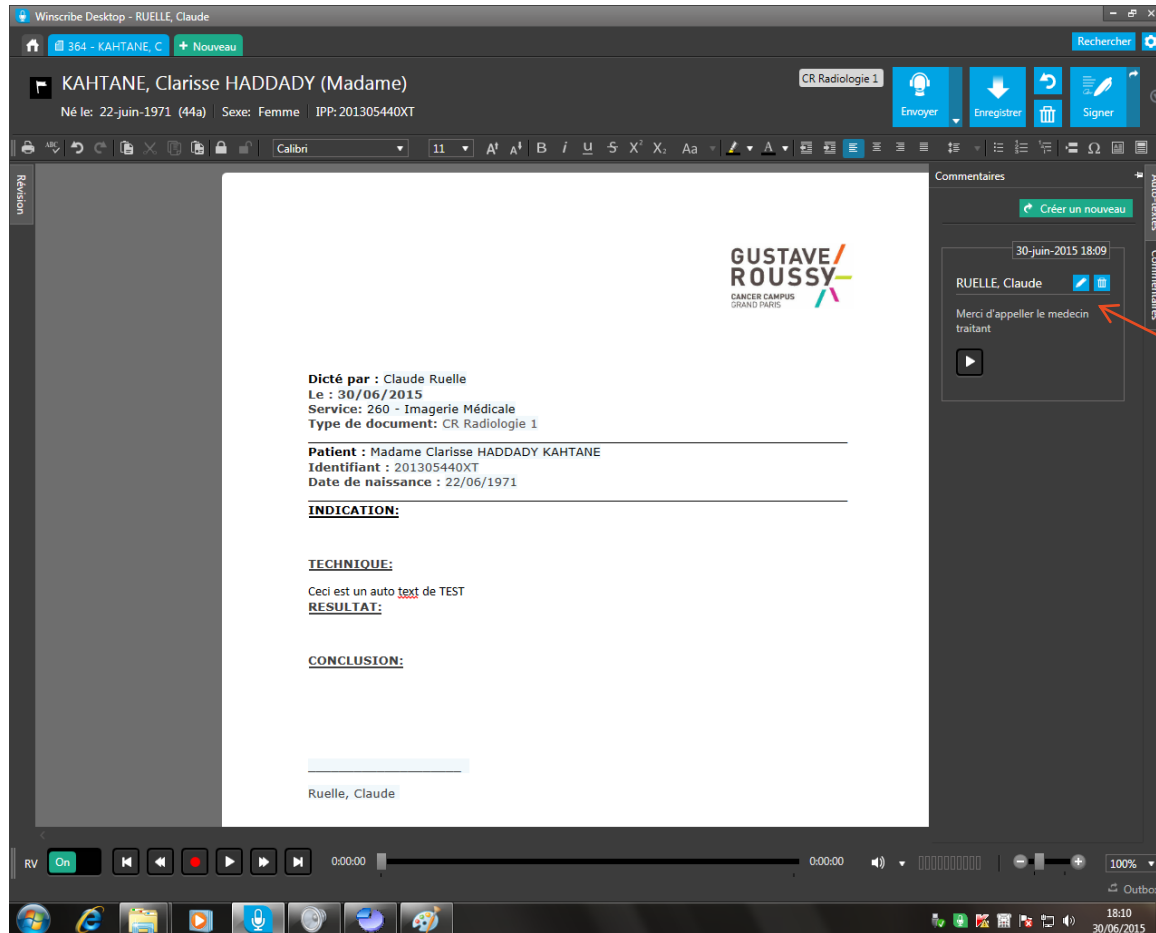
Créer un
nouveau

Ajout de commentaires à destination de l'assistante médicale (2/3)



à saisir en RV
ou au clavier

Ajout de commentaires à destination de l'assistante médicale (3/3)



The screenshot displays the Winscribe Desktop application window. The title bar reads "Winscribe Desktop - RUELLE, Claude". The interface includes a top navigation bar with buttons for "364 - KAHTANE, C", "Nouveau", and "Rechercher". Below this, the patient information is shown: "KAHTANE, Clarisse HADDADY (Madame)", "Né le: 22-juin-1971 (44a)", "Sexe: Femme", and "IPP: 201305440XT". The document type is "CR Radiologie 1". The main text area contains the following information:

Dicté par : Claude Ruelle
Le : 30/06/2015
Service: 260 - Imagerie Médicale
Type de document: CR Radiologie 1

Patient : Madame Clarisse HADDADY KAHTANE
Identifiant : 201305440XT
Date de naissance : 22/06/1971

INDICATION:

TECHNIQUE:
Ceci est un auto text de TEST

RESULTAT:

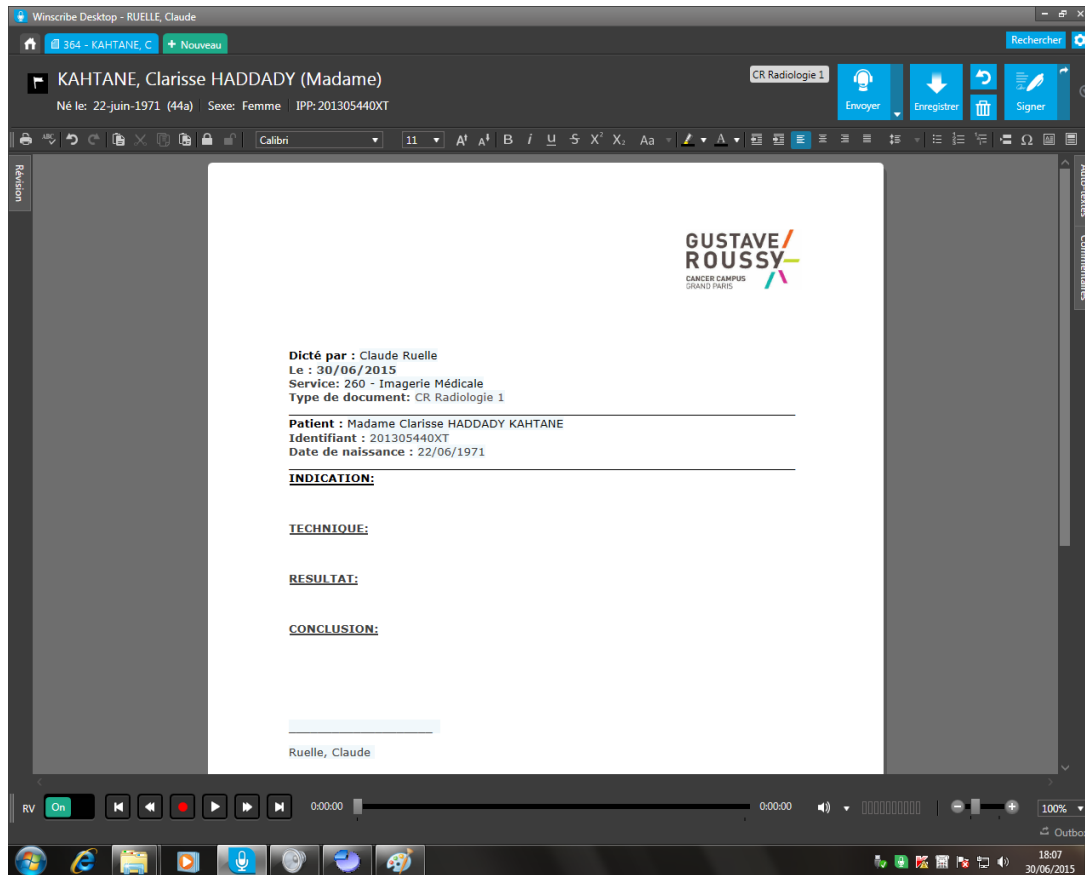
CONCLUSION:

Ruelle, Claude

On the right side, there is a "Commentaires" panel. It shows a comment from "RUELLE, Claude" dated "30-juin-2015 18:09" with the text "Merci d'appeler le medecin traitant". An arrow points from this comment to a red callout box on the right.

Visibilité du
commentaire
laissé

Signature/Envoi du document (1/2)



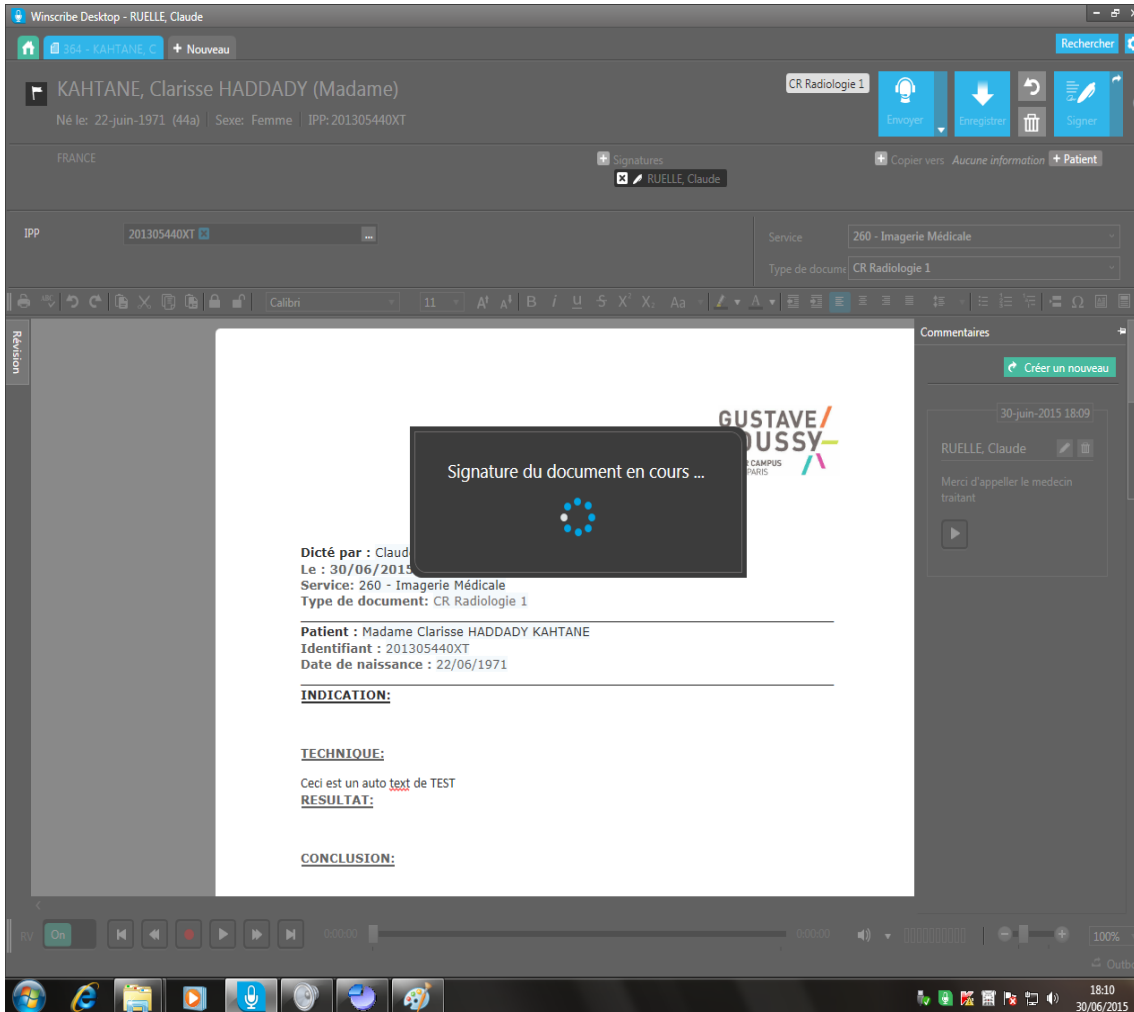
Envoyer =
CR transmis à l'AM,
nécessite
relecture/corrections

Enregistrer =
brouillon

Signer = valider

ATTENTION : lorsque le CR est signé par le médecin celui-ci est immédiatement rapatrié dans Winsimbad et apparaît en incomplet.

Signature/Envoi du document (2/2)



The screenshot displays the Wincube Desktop application interface. At the top, the user is identified as "KAHTANE, Clarisse HADDADY (Madame)" with personal details: "Né le: 22-juin-1971 (44a) | Sexe: Femme | IPP: 201305440XT". The document is titled "CR Radiologie 1". A toolbar on the right includes buttons for "Envoyer", "Enregistrer", and "Signer". Below the patient information, there are fields for "Service" (260 - Imagerie Médicale) and "Type de document" (CR Radiologie 1). A central dialog box with a loading spinner indicates "Signature du document en cours ...". The document content includes a header for "GUSTAVE ROUSSY" and a "Dicté par" section with the following details: "Le : 30/06/2015", "Service: 260 - Imagerie Médicale", and "Type de document: CR Radiologie 1". The "Patient" section lists: "Madame Clarisse HADDADY KAHTANE", "Identifiant : 201305440XT", and "Date de naissance : 22/06/1971". The document structure includes sections for "INDICATION:", "TECHNIQUE:", "Ceci est un auto text de TEST", "RESULTAT:", and "CONCLUSION:". The right sidebar shows a "Commentaires" section with a "Créer un nouveau" button and a comment from "RUELLE, Claude" dated "30-juin-2015 18:09" with the text "Merci d'appeler le medecin traitant". The bottom of the screen shows a Windows taskbar with various application icons and a system clock indicating "18:10 30/06/2015".

Révision/Brouillons/Envoyés

Mon espace

Affichage

Révision Brouillons Envoyés

Documents envoyés

< Page précédente | Page suivante >

Document N°	Clinic Col	Date d'envoi	Statut	Assigné à	IPP	Nom du	Service	Type de c
621		26-août-201	Transcription	RUELLE, I	1970083	JOUGLA	CUR CUF	CR Génér
620		25-août-201	Transcription		1973071	PIHRY, I	CUR CUF	CR Génér
619		25-août-201	Transcription		1970066	CHIMCH	CUR CUF	CR Génér
350		18-août-201	En cours de distribution	SECRETA	1956032	FAMECH	ECH ECH	CR Echox
292		18-août-201	En cours de distribution	SECRETA	1961036	DELAGAI	ECH ECH	CR Echox
291		18-août-201	En cours de distribution	SECRETA	1956032	FAMECH	260 RAD	CR Radio
283		18-août-201	En cours de distribution	SECRETA	1961036	DELAGAI	260 RAD	CR Radio
276		18-août-201	En cours de distribution	SECRETA	2011056	HARDY, I	260 RAD	CR Radio
272		18-août-201	En cours de distribution	SECRETA	1994009	KOUDIL	ECH ECH	CR Echox
101		18-août-201	En cours de distribution	SECRETA			Test Dep	Clinic Let
87		18-août-201	En cours de distribution	SECRETA			Test Dep	Clinic Let
86		18-août-201	En cours de distribution	SECRETA			Test Dep	Clinic Let
62		18-août-201	En cours de distribution	SECRETA			Test Dep	Clinic Let
61		18-août-201	En cours de distribution	SECRETA			Test Dep	Clinic Let
60		18-août-201	En cours de distribution	SECRETA			Test Dep	Clinic Let
37		18-août-201	En cours de distribution	SECRETA			Test Dep	Clinic Let
34		24-juil-2015	En cours de distribution	SECRETA			Test Dep	Clinic Let
18		18-août-201	En cours de distribution	SECRETA	1960016	GANDILL	Test Dep	Clinic Let

< Page précédente | Page suivante >

Révision =
CR à relire par
le médecin

Interface Auteur : naviguer autrement dans l'outil

► Changer le patient (1/3)



Winscribe Desktop - HAMMADI, Tamim

Aucun Patient sélectionné

CR Générique

Envoyer Enregistrer Signer

Rechercher

Compte Admis(e) Aucune information

Prescripteur Aucune information

Signatures HAMMADI, Tamim

Copier vers Aucune information

IPP Compte Service 260 RADIODIAGNOSTIC

Type de document CR Générique

Verdana 10 A¹ B i U X² X₂ Aa

Révision

Document(s) Trier par: Priorité

< Page précédente | Page suivante >

Compte rendu générique de RADIODIAGNOSTIC

Dicté par : Tamim Hammadi
Dicté le : 19/08/2015
Service: 260 Radiodiagnostic
Type de document: CR Générique

Patient :
Identifiant :
Date de naissance :

?

Interface Auteur : naviguer autrement dans l'outil

► Changer le patient (2/3)

Rechercher patient

Créer

Prénom

Nom de JF

Nom

IPP

Date de naissance

Sélectionner

Rechercher

Première Page

< Page précédente

Page suivante >

IPP	Prénom	Nom de JF	Nom	Né le
193300007SB	Réservé		RTE IMRT	21-oct.-1986 (28a)
193300012MN	Bloc-Rte		AMBU	17-mai-1979 (36a)
193300017TK	Nucléaire		MEDECINE	28-déc.-1950 (64a)
195603269RG	MICHELE DOMI	MOREL	FAMECHON	09-août-1948 (67a)
195803649WX	BRUNO		DE JOB	29-août-1947 (67a)
196001375EK	CHRISTIANE	LE MOAL	BUDIN	16-mai-1945 (70a)
196001693HB	XAVIER		GANDILLOT	07-févr.-1960 (55a)
196002593HA	ANNICK ELIANE	BERRU	NICOLAS	11-juin-1947 (68a)
196103617GN	BEATRICE		DELAGARDE	03-mai-1961 (54a)
196105087LP	SYLVAIN		PICHARD	01-août-1961 (54a)

Sélectionner

- Taper le nom ou n° IPP
- Rechercher
- Sélectionner

Interface Auteur : Naviguer autrement dans l'outil

► Changement de patient (3/3)

FAMECHON, MICHELE DOMINIQUE MOREL (Madame)

Né le: 09-août-1948 (67a) | Sexe: Femme | IPP: 195603269RG

10 RUE DE BOURAY
JANVILLE SUR JUINE
FRANCE 91510

Compte Aucune information
Admis(e) Aucune information

Prescripteur Aucune information

+ Signatures
HAMMADI, Tamim

+ Copier vers Aucune information + Patient

IPP: 195603269RG Comptes: Compte Service: 260 RADIODIAGNOSTIC Type de document: CR Générique

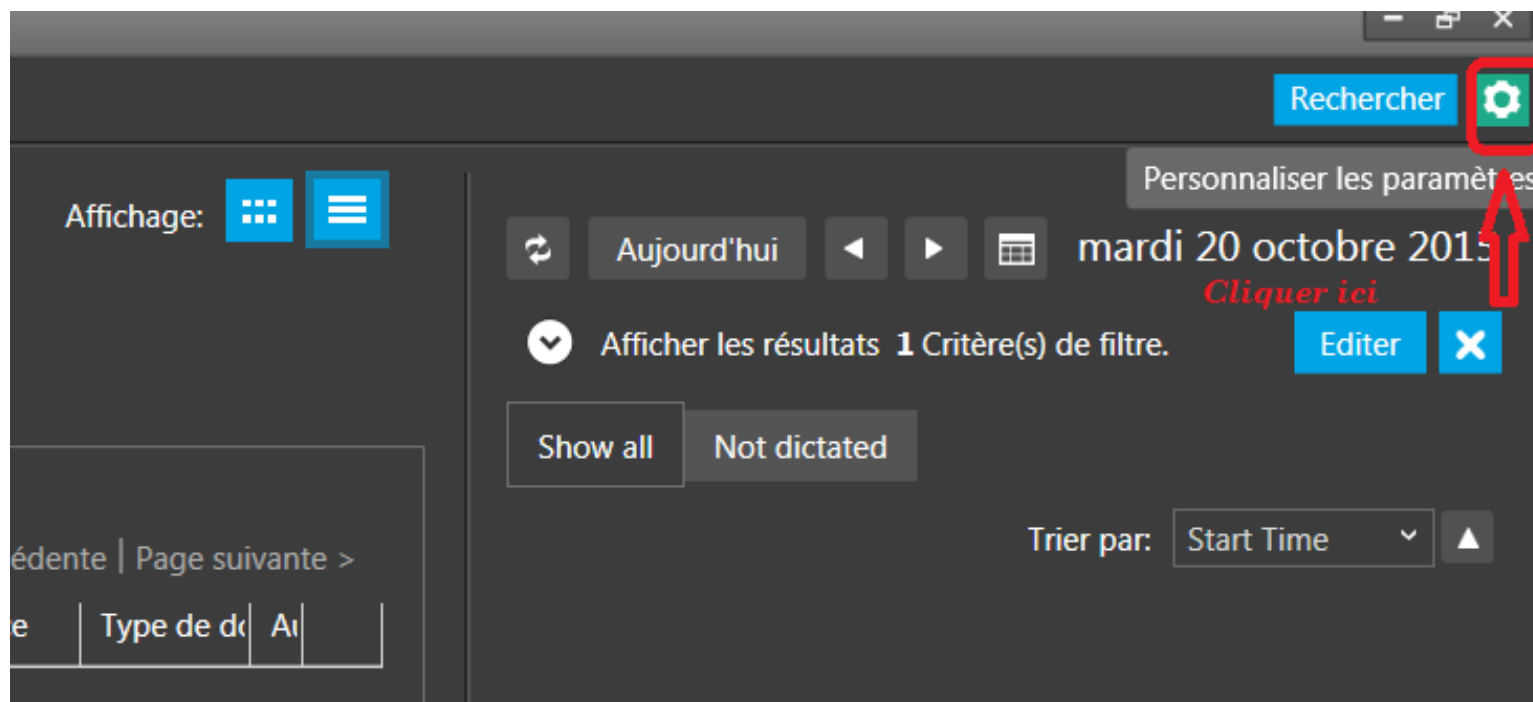
Révision Document(s) eTrier par: Priorité < Page précédente | Page suivante >

Compte rendu générique de RADIODIAGNOSTIC

Dicté par : Tamim Hammadi
Dicté le : 19/08/2015
Service: 260 Radiodiagnostic
Type de document: CR Générique

Patient : Madame MICHELE DOMINIQUE MOREL FAMECHON
Identifiant : 195603269RG
Date de naissance : 09/08/1948

Recalibrage du microphone (1/2)





Recalibrage du microphone (2/2)


Paramètres

Matériel Visuel **Audio** / Correcteur orthographique Touches de raccourci A propos de

Paramètre de lecture

Volume par défaut 


Vitesse par défaut 

Vitesse de RV par défaut 

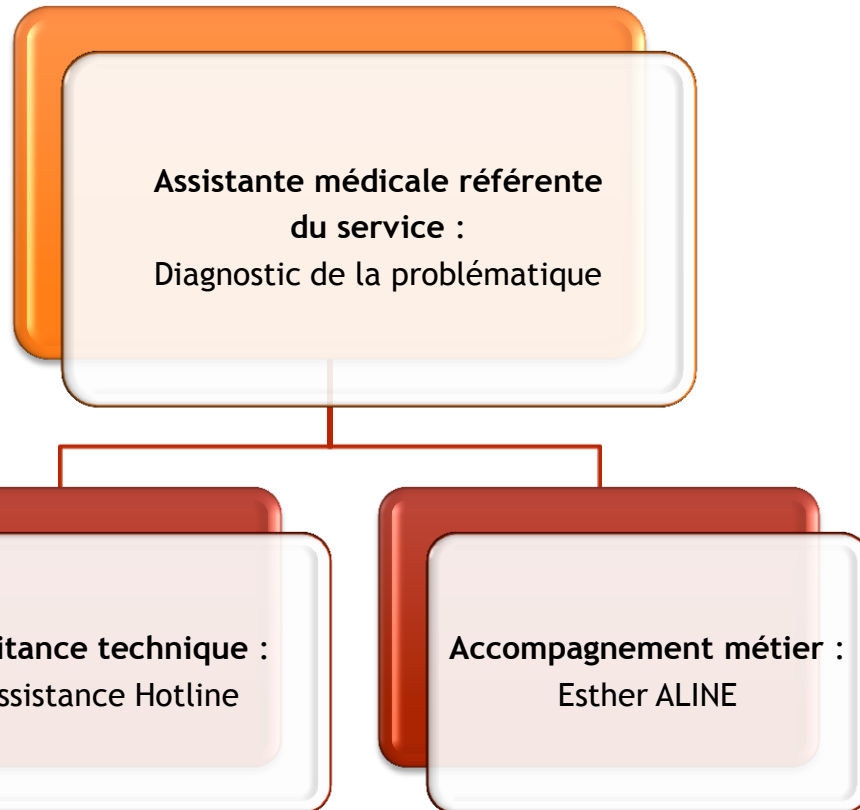
☒ Synchroniser le texte et l'audio

Étalonnage

Recalibrer les matériels **Recalibrer**



Des questions...



CONTACTS

- ▶ **Assistance Technique - Hotline**
 - ☞ Michèle Dubreuil : **poste 6268**
 - ☞ Claude Ruelle : **poste 4820**

Direction des Systèmes d'Informations

- ▶ **Formation et Accompagnement**
 - ☞ Esther ALINE : **poste 2871**

Assistante Médicale- Référente Métier
Direction des Ressources Humaines