

PASSEPORT D'INTÉGRATION

DES INFIRMIERS EN CANCÉROLOGIE

NOM :

PRÉNOM :

DATE DE DIPLÔME :

DATE D'ARRIVÉE :

SERVICE :



DÉPARTEMENT :

NOM DU CADRE :

NOM DE L'IDEC/TUTEUR :



NOM DES IDE RÉFÉRENTS :

/ FONCTIONNEMENT INSTITUTIONNEL /

 Préviation des acquisitions	Non vu, non pratiqué = non mobilisé
 À poursuivre sur plusieurs mois (3 mois)	Vu, pratiqué et non validé = non acquis
	En cours d'acquisition = à améliorer
	Validé, pratiqué, autonome = acquis
	Non applicable dans le service = non applicable

MI-ENCADREMENT			FIN D'ENCADREMENT						COMMENTAIRES
DATE :			DATE :				DATE :		
Non vu	Vu	Validé	Non vu	Vu	À améliorer	Validé	Non applicable	Validé à plus d'1 mois	



/ FONCTIONNEMENT INSTITUTIONNEL /

	Prévision des acquisitions
	À poursuivre sur plusieurs mois (3 mois)
Non vu, non pratiqué = non mobilisé Vu, pratiqué et non validé = non acquis En cours d'acquisition = à améliorer Validé, pratiqué, autonome = acquis Non applicable dans le service = non applicable	

MI-ENCADREMENT			FIN D'ENCADREMENT						COMMENTAIRES
DATE :			DATE :				DATE :		
Non vu	Vu	Validé	Non vu	Vu	À améliorer	Validé	Non applicable	Validé à plus d'1 mois	

UTILISER LES OUTILS INFORMATIQUES									
Sait accéder et naviguer sur le site intranet de Gustave Roussy (annuaire)									
Connait le numero de l'assistance informatique (25500)									
Ouvre et utilise le dossier de soins informatisé (Dxcare, Grimoire), Winsimbad/Ambre									
Sait utiliser le mode dégradé informatisé en cas de panne du dossier de soins									
Sait faire une demande de brancardage									
Utilise sa boîte email Gustave Roussy									
Se connecte et consulte HR access									
Sait renseigner une déclaration d'événements indésirables									
Consulte les procédures spécifiques au service et les procédures en ligne GED (eoh, douleur, plaie et cicatrisation...)									
Situe le dossier médical (anesth, fad, transfus...)									
REPÉRER L'ORGANISATION DU SERVICE									
Connait l'organisation d'une journée type									
Repère les principaux intervenants du service et leurs rôles									
Repère le local déchet, le chariot de linge, l'office, le dav, le vestiaire									
Décrit le fonctionnement et utilise la boulisterie (pharmacie / examens / chimiothérapie)									
FAIRE LES COMMANDES									
Connait la procédure de commande de la pharmacie (médicaments / Copilote, PCA, dispositifs médicaux, solutés, produits de chimiothérapie...)									
Connait et utilise le système Kanban									
Connait la procédure d'utilisation et de stockage des stupéfiants									
Réalise le contrôle des stupéfiants et effectue la commande hebdomadaire									
Signale au cadre les besoins en fournitures de bureau et en reprographie									

/ FONCTIONNEMENT INSTITUTIONNEL /



 Préviation des acquisitions	Non vu, non pratiqué = non mobilisé
 À poursuivre sur plusieurs mois (3 mois)	Vu, pratiqué et non validé = non acquis
	En cours d'acquisition = à améliorer
	Validé, pratiqué, autonome = acquis
	Non applicable dans le service = non applicable

MI-ENCADREMENT			FIN D'ENCADREMENT						COMMENTAIRES
DATE :			DATE :				DATE :		
Non vu	Vu	Validé	Non vu	Vu	À améliorer	Validé	Non applicable	Validé à plus d*1 mois	

RÈGLES PROFESSIONNELLES

Respecte les horaires de travail et s'adapte au planning										
Porte la tenue de travail adaptée, le badge (pas de bagues, bracelets, montres, vernis...)										

CAPACITÉS ORGANISATIONNELLES



Priorise les soins et démontre la capacité d'anticipation										
S'adapte aux situations non programmées										

CONNAISSANCES ET CURIOSITÉ

Connait les pathologies prévalentes et le vocabulaire spécifique du service										
Connait les traitements prévalents (surveillance, effets secondaires...)										
Participe aux temps d'informations (staff, réunions, transmissions...)										
Reconnait ses limites, sait dire « je ne sais pas »										

/ ATTITUDE PROFESSIONNELLE /

L'évaluation de l'attitude professionnelle est une observation factuelle qui ne présente pas de jugement

	Prévision des acquisitions	Non vu, non pratiqué = non mobilisé
	À poursuivre sur plusieurs mois (3 mois)	Vu, pratiqué et non validé = non acquis
		En cours d'acquisition = à améliorer
		Validé, pratiqué, autonome = acquis
		Non applicable dans le service = non applicable

MI-ENCADREMENT			FIN D'ENCADREMENT						COMMENTAIRES
DATE :			DATE :				DATE :		
Non vu	Vu	Validé	Non vu	Vu	À améliorer	Validé	Non applicable	Validé à plus d'1 mois	



POSITIONNEMENT PROFESSIONNEL

S'autoévalue, réajuste ses pratiques									
Fait preuve d'initiative, s'autonomise vis-à-vis du tuteur et IDE référents									
Exprime ses difficultés									
Accepte la supervision et le contrôle									
Reconnait, rapporte et corrige ses erreurs									











PATIENT ET ENTOURAGE

Respecte les règles de civilité (se présente, donne sa fonction...)									
Fait preuve de tact et de discrétion (bruit, respect du sommeil...)									
Respecte le secret professionnel									
Fait preuve de respect vis-à-vis des croyances du patient et de sa culture									
Fait preuve de respect vis-à-vis de la pudeur et de l'intimité du patient									
Se centre sur la prise en charge de son patient : ne parle pas de ses problèmes personnels et professionnels devant la personne soignée et sa famille									
Est à l'écoute du patient et de sa famille									



/ ATTITUDE PROFESSIONNELLE /

	Prévision des acquisitions	Non vu, non pratiqué = non mobilisé
	À poursuivre sur plusieurs mois (3 mois)	Vu, pratiqué et non validé = non acquis
		En cours d'acquisition = à améliorer
		Validé, pratiqué, autonome = acquis
		Non applicable dans le service = non applicable

MI-ENCADREMENT			FIN D'ENCADREMENT						COMMENTAIRES
DATE :			DATE :				DATE :		
Non vu	Vu	Validé	Non vu	Vu	À améliorer	Validé	Non applicable	Validé à plus d'1 mois	



POSITIONNEMENT									
Reconnait les limites professionnelles avec les patients et leur famille									
Emploie un vocabulaire professionnel adapté à la personne prise en charge									
ESPRIT D'ÉQUIPE									
Favorise la communication entre professionnels (interne et externe au service)									
Favorise l'entraide et fait preuve de solidarité									
Respecte le travail de tous les professionnels (IDE, AS, hôtellerie, médecin, brancardier, manipulateur...)									

/ MAÎTRISE DES RISQUES LIÉS AUX SOINS / SAVOIRS PRATIQUES /

 Préviation des acquisitions	Non vu, non pratiqué = non mobilisé
 À poursuivre sur plusieurs mois (3 mois)	Vu, pratiqué et non validé = non acquis
	En cours d'acquisition = à améliorer
	Validé, pratiqué, autonome = acquis
	Non applicable dans le service = non applicable

<div><div></div>Prévision des acquisitions</div> <div><div></div>À poursuivre sur plusieurs mois (3 mois)</div>	<div>Non vu, non pratiqué = non mobilisé</div> <div>Vu, pratiqué et non validé = non acquis</div> <div>En cours d'acquisition = à améliorer</div> <div>Validé, pratiqué, autonome = acquis</div> <div>Non applicable dans le service = non applicable</div>	<table><tr><th colspan="3">MI-ENCADREMENT</th><th colspan="4">FIN D'ENCADREMENT</th><th colspan="2"></th><th rowspan="4">COMMENTAIRES</th></tr><tr><td colspan="3">DATE :</td><td colspan="4">DATE :</td><td colspan="2">DATE :</td></tr><tr><td>Non vu</td><td>Vu</td><td>Validé</td><td>Non vu</td><td>Vu</td><td>À améliorer</td><td>Validé</td><td>Non applicable</td><td>Validé à plus d'1 mois</td></tr><tr><td></td><td></td><td></td><td></td><td></td><td></td><td></td><td></td><td></td></tr></table>	MI-ENCADREMENT			FIN D'ENCADREMENT						COMMENTAIRES	DATE :			DATE :				DATE :		Non vu	Vu	Validé	Non vu	Vu	À améliorer	Validé	Non applicable	Validé à plus d'1 mois									
MI-ENCADREMENT			FIN D'ENCADREMENT						COMMENTAIRES																														
DATE :			DATE :				DATE :																																
Non vu	Vu	Validé	Non vu	Vu	À améliorer	Validé	Non applicable	Validé à plus d'1 mois																															
ACCOMPAGNER UN PATIENT EN DÉTRESSE VITALE																																							
Connait la localisation du chariot/valise d'urgence et du défibrillateur																																							
Connait le contenu du chariot/valise d'urgence ainsi que les modalités de contrôle																																							
Sait alerter l'équipe de réa en cas de choc, detresse respi, arrêt cardio, hémorragie... sonnette d'urgence																																							
Met en œuvre/cite les gestes adaptés à la situation d'urgence en respectant les priorités (alerter, voie d'abord, O2, aspi...)																																							
ASSURER LA MISE EN ŒUVRE DES BONNES PRATIQUES D'HYGIÈNE <div>EPP</div>																																							
Applique les différentes techniques d'hygiène des mains (SHA, savon doux, savon antiseptique) et les précautions standard (port EPI)																																							
Connait et applique les précautions complémentaires et l'isolement protecteur																																							
Met en oeuvre les décontaminations adaptées de l'environnement et des outils de travail (chariot, plan de travail, ordinateur,dispositifs médicaux)																																							
Connait et applique le tri des déchets à risque infectieux, les OPCT et le tri du linge																																							

/ MAÎTRISE DES RISQUES LIÉS AUX SOINS / SAVOIRS PRATIQUES /

 Prévission des acquisitions	Non vu, non pratiqué = non mobilisé
 À poursuivre sur plusieurs mois (3 mois)	Vu, pratiqué et non validé = non acquis
	En cours d'acquisition = à améliorer
	Validé, pratiqué, autonome = acquis
	Non applicable dans le service = non applicable



MI-ENCADREMENT			FIN D'ENCADREMENT						COMMENTAIRES
DATE :			DATE :				DATE :		
Non vu	Vu	Validé	Non vu	Vu	À améliorer	Validé	Non applicable	Validé à plus d'1 mois	

ADMINISTRER ET SURVEILLER UN TRAITEMENT INTRA VEINEUX

Savoir appliquer les bonnes pratiques liées a la manipulation des abords veineux **EPP**

Pose une voie veineuse périphérique									
Réalise un prélèvement sanguin en périphérique EPP									
Pose une aiguille de huber sur chambre implantable EPP									
Réalise un prélèvement sanguin sur chambre implantable ou KT central extériorisé									
Met en oeuvre le changement de ligne veineuse périphérique et/ou centrale et la réfection du pansement d'un KT central, selon le protocole EPP									
Connait la surveillance de l'état local d'un abord veineux et son pansement									
Connait les 4 indicateurs de fonctionnalité d'un abord veineux (bon reflux, pas de douleur à l'injection, bon débit, injection aisée)									



/ MAÎTRISE DES RISQUES LIÉS AUX SOINS / SAVOIRS PRATIQUES /

	Prévision des acquisitions
	À poursuivre sur plusieurs mois (3 mois)
Non vu, non pratiqué = non mobilisé Vu, pratiqué et non validé = non acquis En cours d'acquisition = à améliorer Validé, pratiqué, autonome = acquis Non applicable dans le service = non applicable	


MI-ENCADREMENT			FIN D'ENCADREMENT						COMMENTAIRES
DATE :			DATE :				DATE :		
Non vu	Vu	Validé	Non vu	Vu	À améliorer	Validé	Non applicable	Validé à plus d'1 mois	

Savoir contrôler la ligne veineuse EPP									
Connait le montage standard de la ligne veineuse									
Applique les recommandations (valve anti-retour, rinçage...)									
Manipule les rampes / lignes veineuses en appliquant les règles d'hygiène recommandées									
Savoir réaliser des calculs de dose									
Effectue les calculs de dose et obtient des résultats justes Quizz									
Effectue les dilutions et concentrations des produits à perfusion selon la prescription									
Contrôle le bon débit des perfusions à chaque prise de poste et chaque pose de traitement									
Savoir administrer un traitement IV - Règle des 5B EPP									
Réceptionne et contrôle les produits médicamenteux livrés (le bon patient, la bonne dose, dans le bon service, date de péremption) : RECOT									
Réalise la réconciliation Informatique au lit du malade (douchette)									
Stocke les produits selon l'organisation du service et du mode de conservation (frigo...)									
Donne les informations et éduque le patient en lien avec son protocole de soins									
S'assure de la perméabilité de la voie d'abord avant l'administration									
Administre le traitement selon le protocole (ordre des produits, hydratation...) et trace									
Utilise correctement les étiquettes préremplies									
Surveille les effets secondaires immédiats (digestifs, allergies...) et applique les surveillances spécifiques aux protocoles de soins									
Connait la localisation du kit chimio clean en cas de rupture de poche chimio									



/ MAÎTRISE DES RISQUES LIÉS AUX SOINS / SAVOIRS PRATIQUES /

	Prévision des acquisitions
	À poursuivre sur plusieurs mois (3 mois)
Non vu, non pratiqué = non mobilisé Vu, pratiqué et non validé = non acquis En cours d'acquisition = à améliorer Validé, pratiqué, autonome = acquis Non applicable dans le service = non applicable	

MI-ENCADREMENT			FIN D'ENCADREMENT					COMMENTAIRES
DATE :			DATE :				DATE :	
Non vu	Vu	Validé	Non vu	Vu	À améliorer	Validé	Non applicable Validé à plus d'1 mois	

Savoir pratiquer une transfusion de PSL 									
Connait la vérification d'un PSL, à la réception des produits (PM, concordance des documents, poche...) selon les règles de bonnes pratiques									
Réalise le contrôle ultime (cg) de manière fiable, au lit du patient									
Connait et réalise les éléments de surveillance									
Trace, transmet et archive les documents du soin transfusionnel									
Sait identifier et alerter en cas de problèmes transfusionnels									
Connait et applique les premiers soins (arrêt de la transfusion, abord veineux...)									
Savoir administrer l'alimentation parentérale									
Connait la tubulure spécifique à l'administration de l'alimentation parentérale									
Connait et respecte la durée maximum d'administration d'une poche (24 h)									
Change la tubulure de l'alimentation parentérale une fois par 24 h au minimum									
Réalise un rinçage pulsé au robinet proximal à la fin de l'administration									
Savoir réagir face à une extravasation									
Connait les actions préventives pour limiter les extravasations (aiguille au fond du boîtier, fixation rigoureuse, éducation patient...)									
Connait et applique les actions à entreprendre en cas d'extravasation									



/ MAÎTRISE DES RISQUES LIÉS AUX SOINS / SAVOIRS PRATIQUES /

	Prévision des acquisitions
	À poursuivre sur plusieurs mois (3 mois)
Non vu, non pratiqué = non mobilisé Vu, pratiqué et non validé = non acquis En cours d'acquisition = à améliorer Validé, pratiqué, autonome = acquis Non applicable dans le service = non applicable	

MI-ENCADREMENT			FIN D'ENCADREMENT					COMMENTAIRES
DATE :			DATE :				DATE :	
Non vu	Vu	Validé	Non vu	Vu	À améliorer	Validé	Non applicable Validé à plus d'1 mois	

Évaluer et prendre en charge la douleur du patient EPP Quizz									
Connait et utilise les différentes échelles d'évaluation de la douleur (quali/quantitatives)									
Réalise une évaluation systématique de la douleur pour chaque patient au minimum 1 fois par équipe et la trace									
Trace l'échelle DN4 en lien avec l'EN, dans la macrocible d'entrée pour identifier les composantes neuropathiques									
Trace systématiquement la réévaluation après chaque adaptation du traitement antalgique									
Ouvre une cible douleur pour chaque patient douloureux (en ≥ 3)									
Anticipe le risque de douleur induite par les soins ou accès douloureux (méopa, patch, interdose...)									
Éduque le patient à l'anticipation et à la gestion des traitements antalgiques									
Connait les différentes classes de traitement antalgique, temps d'action et leur surveillance									
Connait et dépiste les signes de surdosage des morphiniques									
Connait la localisation du protocole nalaxone (narcan®) et sa mise en œuvre									
Applique les règles de pratiques recommandées lors de la mise en place d'une PCA (double contrôle par 2 IDE à 2 moments différents de la molécule et de la programmation) et sa surveillance spécifique (au minimum chaque 4 heures).									
Anticipe et réalise le changement de poche de pca									
Connait les conditions et modalités d'appel du centre d'étude et de traitement de la douleur (jour/nuit et we)									



/ MAÎTRISE DES RISQUES LIÉS AUX SOINS / SAVOIRS PRATIQUES /

	Prévision des acquisitions	Non vu, non pratiqué = non mobilisé
	À poursuivre sur plusieurs mois (3 mois)	Vu, pratiqué et non validé = non acquis
		En cours d'acquisition = à améliorer
		Validé, pratiqué, autonome = acquis
		Non applicable dans le service = non applicable

MI-ENCADREMENT			FIN D'ENCADREMENT						COMMENTAIRES
DATE :			DATE :				DATE :		
Non vu	Vu	Validé	Non vu	Vu	À améliorer	Validé	Non applicable	Validé à plus d'1 mois	

ADMINISTRER ET SURVEILLER LA NUTRITION ENTÉRALE DU PATIENT									
Sait poser et fixer une sonde naso-gastrique (sng) d'alimentation									
Connait et applique la surveillance d'une sng d'alimentation									
Contrôle et trace les ingestas du patient (en collaboration diét et as)									
PRÉVENIR, ÉVALUER, TRAITER LES RISQUES									
Savoir contrôler l'identité du patient									
Sait faire décliner l'identité d'un patient dans les règles de bonnes pratiques à chaque PEC									
Connait et applique la cat en cas de patient non communicant (entourage, carte d'identité, bracelet d'identification...)									
Savoir prévenir et soigner les escarres									
Met en oeuvre les actions de préventions anti-escarres adaptées aux situations (matelas, effleurage...)									
Retrouve et met en oeuvre les protocoles de pansements anti-escarres (plaie/cica)									
Savoir prendre en charge la confusion									
Connait les signes d'alerte et de fluctuance de la confusion (désorientation...)									
Anticipe les risques de chute, fugue, agressivité, agitation									
Connait et met en place les principales cat paramédicales (bracelet d'identification, PM de barrières, surveillance, réassurance...)									
Gérer les médicaments à risque (MAR) EPP									
Situe la liste des MAR et sait les identifier dans l'APE									
Connait les règles de bonnes pratiques pour limiter les risques liés à ces médicaments									

/ MAÎTRISE DES RISQUES LIÉS AUX SOINS / SAVOIRS PRATIQUES /

	Prévision des acquisitions
	À poursuivre sur plusieurs mois (3 mois)
Non vu, non pratiqué = non mobilisé Vu, pratiqué et non validé = non acquis En cours d'acquisition = à améliorer Validé, pratiqué, autonome = acquis Non applicable dans le service = non applicable	

MI-ENCADREMENT			FIN D'ENCADREMENT						COMMENTAIRES
DATE :			DATE :				DATE :		
Non vu	Vu	Validé	Non vu	Vu	À améliorer	Validé	Non applicable	Validé à plus d'1 mois	

PRÉVENIR, ÉVALUER, TRAITER DES PRISES EN CHARGE SPÉCIFIQUES

Savoir prendre en charge un patient porteur d'une dérivation urinaire **EPP**

Connait les différentes dérivations urinaires spécifiques à son service									
Sait poser une sonde urinaire EPP									
Connait et met en oeuvre la surveillance et l'entretien d'une dérivation urinaire EPP									
Connait la localisation, l'utilisaton et la traçabilité du bladder-scan									



Savoir prendre en charge un patient suite à un examen en médecine nucléaire (radioprotection)

Applique les recommandations de protection transmises par la médecine nucléaire (port de gants, tri des déchets et du linge...)									
Éduque le patient et son entourage (bonne hydratation, tenir à distance les enfants de moins de 10 ans et femme enceinte...)									

SURVEILLER L'ÉTAT CLINIQUE ET METTRE EN ŒUVRE LES THÉRAPEUTIQUES

ECG / constantes (pouls, tension, température, FR, SAO2)									
O2 / aérosol /masque à haute concentration									
Réalise une aspiration buccale									
Met en place et surveille une sonde gastrique en aspiration douce									

/ DÉMARCHES ET RAISONNEMENT CLINIQUE /

	Prévision des acquisitions	Non vu, non pratiqué = non mobilisé
	À poursuivre sur plusieurs mois (3 mois)	Vu, pratiqué et non validé = non acquis
		En cours d'acquisition = à améliorer
		Validé, pratiqué, autonome = acquis
		Non applicable dans le service = non applicable

MI-ENCADREMENT			FIN D'ENCADREMENT						COMMENTAIRES
DATE :			DATE :				DATE :		
Non vu	Vu	Validé	Non vu	Vu	À améliorer	Validé	Non applicable	Validé à plus d'1 mois	



SAVOIR APPLIQUER LA MÉTHODOLOGIE DU RAISONNEMENT CLINIQUE

Transmet oralement de façon pertinente, objective et synthétique les informations aux personnes adéquates									
Adapte le plan de soins à la situation clinique du patient									
Analyse les situations pour identifier le problème/risque de santé de la personne (diagnostic infirmier, besoins) et le trace sous forme ciblée (D.A.R)									
Sait faire des liens cliniques et réajuste après évaluation									
Connait les modalités d'intervention des différents professionnels de santé (orthophoniste, diét, kiné, psycho...) pour une prise en charge globale									
Repère les anomalies de la pancarte (paramètres vitaux)									
Dispense des soins en collaboration avec les as en fonction de leurs compétences et les contrôle									

SAVOIR UTILISER LES SUPPORTS DU DOSSIER PATIENT

Renseigne et finalise la macrocible d'entrée pour chaque patient de façon exhaustive									
Note les scores de braden, nudesc, fagerstrom, G8 et propose des solutions adaptées									
Renseigne et finalise la macrocible de sortie pour chaque patient de façon exhaustive									

/ DÉMARCHES ET RAISONNEMENT CLINIQUE /

 Préviation des acquisitions	Non vu, non pratiqué = non mobilisé
 À poursuivre sur plusieurs mois (3 mois)	Vu, pratiqué et non validé = non acquis
	En cours d'acquisition = à améliorer
	Validé, pratiqué, autonome = acquis
	Non applicable dans le service = non applicable

Prévision des acquisitions

À poursuivre sur plusieurs mois (3 mois)

Non vu, non pratiqué = non mobilisé

Vu, pratiqué et non validé = non acquis

En cours d'acquisition = à améliorer

Validé, pratiqué, autonome = acquis

Non applicable dans le service = non applicable

	MI-ENCADREMENT			FIN D'ENCADREMENT						COMMENTAIRES
	DATE :			DATE :				DATE :		
	Non vu	Vu	Validé	Non vu	Vu	À améliorer	Validé	Non applicable	Validé à plus d'1 mois	
Renseigne les CMA à la sortie du patient										
Renseigne les fiches de transfert inter-service (bloc, RI, KT) ou inter-établissement										
Sait identifier les fiches paramédicales (diététicien, kiné...)										
Analyse, administre et trace les prescriptions médicales										
Renseigne les fiches pansements de façon exhaustive										
Renseigne les fiches VVC et VVP de façon exhaustive										
Renseigne les fiches de surveillance (pca, transfusion...)										

/ TRAÇABILITÉ DU PROCESSUS D'INTÉGRATION /

ÉTAPE / ÉVALUATION	DATE	NOM DE L'ÉVALUATEUR
Accueil		
Mi-parcours (15 jours)		
Fin d'encadrement (1mois)		
2 mois		
6 mois		

Liste EPP réalisées (3 au minimum) :

EPP	DATE	NOM DE L'ÉVALUATEUR
EPP PCA obligatoire 1 fois par an et par IDE		

/ TRAÇABILITÉ DU PROCESSUS D'INTÉGRATION /

	BILAN D'ÉVALUATION N°1 À MI-INTÉGRATION (15J)
Date du bilan	
Nom des personnes présentes durant l'entretien	
Points forts	
Axes d'amélioration	
Objectifs de la période à venir	
Commentaires de l'évaluateur	

/ TRAÇABILITÉ DU PROCESSUS D'INTÉGRATION /

	BILAN D'ÉVALUATION N°2 À MI-INTÉGRATION (1 MOIS)
Date du bilan	
Nom des personnes présentes durant l'entretien	
Points forts	
Axes d'amélioration	
Objectifs de la période à venir	
Commentaires de l'évaluateur	

/ TRAÇABILITÉ DU PROCESSUS D'INTÉGRATION /

	BILAN D'ÉVALUATION N°3 À 2 MOIS
Date du bilan	
Nom des personnes présentes durant l'entretien	
Points forts	
Axes d'amélioration	
Objectifs de la période à venir	
Commentaires de l'évaluateur	

/ TRAÇABILITÉ DU PROCESSUS D'INTÉGRATION /

	BILAN D'ÉVALUATION N°4 À 6 MOIS
Date du bilan	
Nom des personnes présentes durant l'entretien	
Points forts	
Axes d'amélioration	
Objectifs de la période à venir	
Commentaires de l'évaluateur	

Handwriting practice lines consisting of 20 horizontal dotted lines.

Handwriting practice lines consisting of 20 horizontal dotted lines.



114, rue édouard -vaillant - 94805 Villejuif Cedex - France
Tél.: 01 42 11 42 11 - Fax: 01 42 11 53 00
www.gustaveroussy.fr