


CREATION D'UNE ADMISSION EN URGENCE

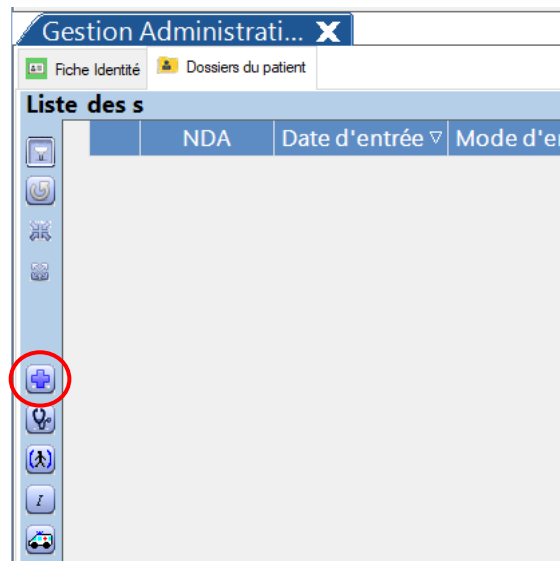
1

Enregistrez le **rendez-vous** directement via DX Care.

The screenshot shows the WinSIMBAD 2.0 - [Inscription médicale] application window. The patient's name is WILSON Norbert, 35 years old, with a Cdté of 050. The interface includes a menu on the left with options like CHIMIO, Informations, Ambre, Ordonnances, Documents Patient, etc. The main area displays patient details under 'ADRESSE LEGALE' and 'ADRESSE ACTUELLE'. The 'ADRESSE LEGALE' section shows the address '3 RUE DES SOUCIS', CP/Ville '94800 VILLEJUIF', and Pays 'FRANCE'. The 'ADRESSE ACTUELLE' section is currently empty. Below these, there is a 'MOBILE / INTERNET' section with fields for 'Tél professionnel', 'Portable', 'Email', and 'Compte Portail PPS'. The 'Portable' field contains the number '(06) 12 34 56 78' and 'Compte Portail PPS' is set to 'Non'. A 'COMMENTAIRE' section is also present. At the bottom, there are tabs for 'Médecins Correspondants', 'Dossier adm. Axya', 'Personne de confiance', and 'Réseaux de soins'. The status bar at the bottom indicates 'PERSONNE INDÉSIRABLE', 'LT0066257', 'MADI/101', '30/09/2024', and '14.45'.

2


Créez une **admission en urgence** (dans tout service – pas uniquement le **ROUERGUE**) en cliquant sur l'icône 



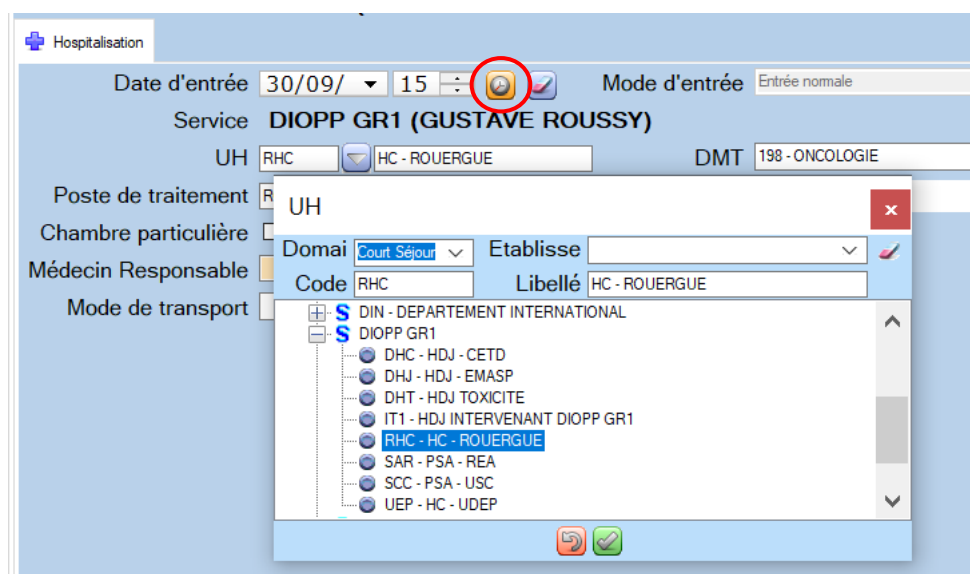
3

Cliquez sur **l'horloge** qui activera l'admission instantanément. La création du dossier nécessite de définir :

- L'**UH** qui correspond à la typologie d'activité médicale ou équipe médicale en charge du séjour (UH)
- Le poste de traitement (**PDT**) qui correspond au secteur géographique de soins ou bien équipe paramédicale

Pour cela, sélectionner parmi la liste des UH et PDT disponibles pour chaque service en cliquant sur l'icône .

Enfin, renseignez le **médecin responsable** et le **lit du patient**.




Hospitalisation

Date d'entrée: 30/09/24 15:57 Mode d'entrée: Entrée normale

Service: **DIOPP GR1 (GUSTAVE ROUSSY)**

UH: RHC HC - ROUERGUE DMT: 198 - ONCOLOGIE

Poste de traitement: ROU ROUERGUE - HC - CS Lit: Non renseigné

Chambre particulière: PT

Médecin Responsable: [Sélectionner]

Mode de transport: [Sélectionner]

Domai: Court Séjour Etablis: [Sélectionner]

Code: ROU Libellé: ROUERGUE - HC - CS

- DEPARTEMENT RADIOThERAPIE
- DHDJ - HDJ CHIMIOThERAPIE
- DHE - DEPARTEMENT D'HEMATOLOGIE
- DIN - DEPARTEMENT INTERNATIONAL
- DIOPP GR1
 - H11 - HDJ PREMIER ETAGE GR1
 - ROU - ROUERGUE - HC - CS
 - SAR - SOINS AIGUS REANIMATION
 - SCC - SOINS CONTINUS CHIRURGICAUX
 - UEP - UDEP



Gestion Administrative

Fiche Identité | Dossiers du patient

Liste des s: Dossier en cours | Contacts

Dossier d'Hospitalisation Mode d'entrée: DU DOMICILE Provenance: [Sélectionner]

Informations du séjour (NDA : ... dossier en cours)

Entrée: 30/09/2024 15:57 Mode: DU DOMICILE

Sortie: ... Mode: [Sélectionner]

Parcours de: [Sélectionner]

Médecin: [Sélectionner]

Médecin: [Sélectionner]

Référent: [Sélectionner]

☐ Dossier au ☐ Activité libérale

Informations Complémentaires

Informations du mouvement (Statut : en cours)

Hospitalisation

Date d'entrée: 30/09/24 15:57

Service: DIOPP GR1 (GUSTAVE ROUSSY)

UH: RHC HC - ROUERGUE

Poste de traitement: ROU ROUERGUE - HC - CS

Chambre particulière: ☐ Demandée ☐ Facturée

Médecin Responsable: PLANCHARD

Mode de transport: [Sélectionner]

Recherche des médecins responsables

Critères de re: [Sélectionner]

Nom	Prénom	Matricule	Titre	RPPS
PLANCHARD	David	PLANC...		

1 ligne

4

La préadmission créée dans DX Care génère un **rendez-vous dans RVPAT** (Winsimbad).

NDA	Date d'entrée	Mode d'entrée	Service d'entrée	Unité d'entrée	Date de sortie	Mode de sortie	Médecin traitant	Motif			
200136539	30/09/2024...	DU DOMICI...	DIOPP GR1	RHC - HC - ROUERG...							
Date début	Date fin	S	S	SP	Service	UH	PT	DMT	Lit	C	Médecin Responsable
30/09/202...					DIOPP GR1	RHC - HC - R...	ROU - ROUER...	ONCOLOGIE			PLANCHARD Da...



Heure	Demandeur	Acte	Etat	Salle
Venue du: lun. 30/09/2024				
15:57	ROU -	ADM ROUERGUE	Actif	