

Appel via le wifi

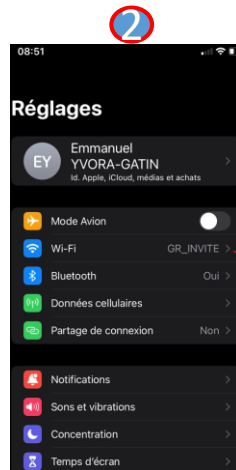


IPHONE à partir de IOS 6

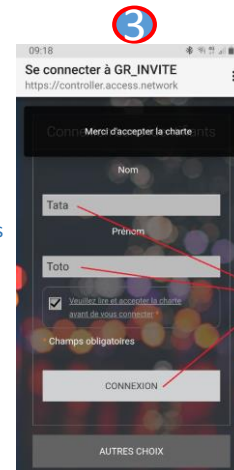
Activez le Wi-Fi



Activez le Wi-Fi

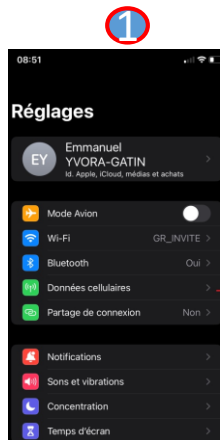


Connectez-vous au Wi-Fi « GR_INVITE »



Entrez votre Nom et Prénom et acceptez la charte puis cliquez sur connexion

Activez le mode appels Wi-Fi



Appuyez sur Données cellulaires



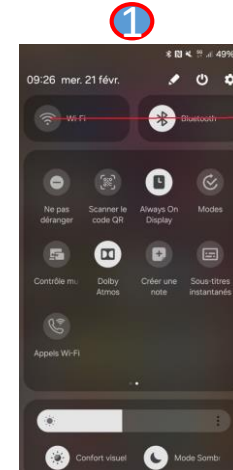
Appuyez sur Appels Wi-Fi



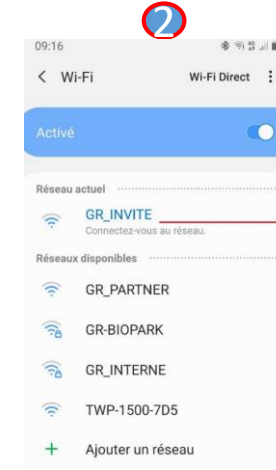
Activez l'option en glissant l'onglet vers la droite

Android à partir de la version 7

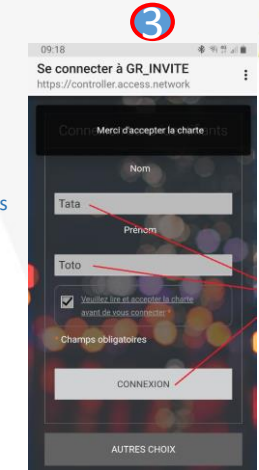
Activez le Wi-Fi



Activez le Wi-Fi

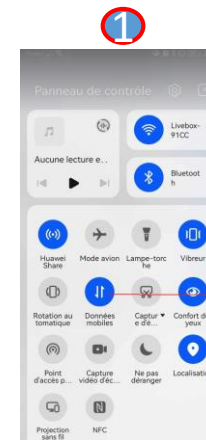


Connectez-vous au Wi-Fi « GR_INVITE »

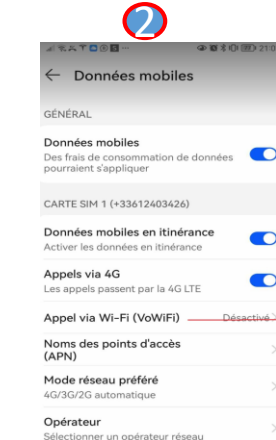


Entrez votre Nom et Prénom et acceptez la charte puis cliquez sur connexion

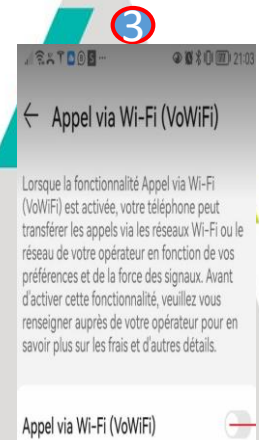
Activez le mode appels Wi-Fi



Appuyez sur Données mobiles



Activez Appels via Wi-Fi



Activez l'option en glissant l'onglet vers la droite

Pour une meilleure qualité de voix, vous pouvez mettre votre téléphone en mode avion avant d'activer le wifi. N'oubliez pas de désactiver le mode avion lorsque vous quittez l'établissement.