

AMBRE

Application Médicale
et BuREautique

Guide Utilisateur

**GUSTAVE
ROUSSY**
CANCER CAMPUS
GRAND PARIS



Table des matières

Introduction.....	3
Comment accéder à AMBRE	3
Premier pas	4
SIMBAD.....	5
Fiches Patient.....	6
Modules transverses.....	7
Au secours !!.....	7

Introduction

AMBRE (**A**pplication **M**édicale et **BuRE**autique) développées par la Direction des Systèmes d'Information (DSI) est le nouveau portail WEB du dossier patient pour tous les utilisateurs de Gustave Roussy.

Avant généralisation, les premiers usages du portail ont débuté en mai 2016 dans le cadre de la mise en service des nouvelles applications de gestion des blocs opératoires. Parallèlement des médecins volontaires ont évalué AMBRE.

Articulé autour de la notion de bandeau patient, AMBRE permet par un simple clic d'accéder à tous les éléments du dossier (PACS, DXCare, résultats de biologie, etc).

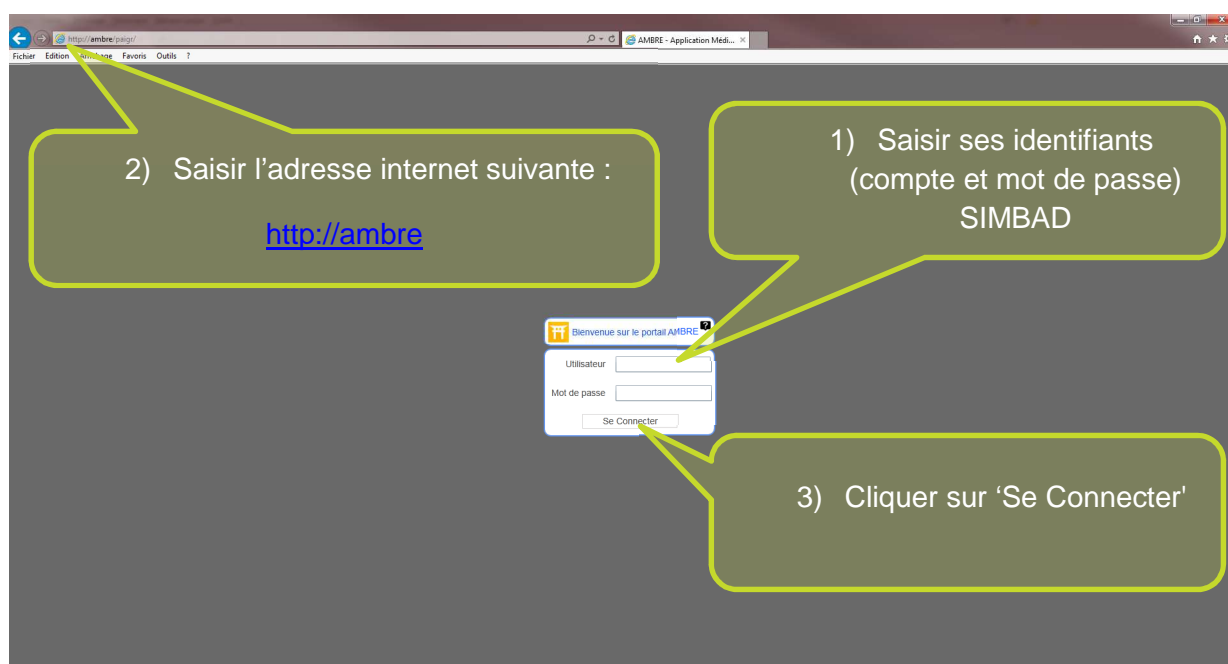
AMBRE regroupe les fonctionnalités de WinSIMBAD et eSIMBAD.

Cette application s'inscrit dans une logique de centralisation et de modernisation continue de notre système d'information.

Comment accéder à AMBRE

AMBRE est une application web accessible via Internet Explorer en tapant l'adresse suivante : <http://ambre> .

Pour se connecter à AMBRE il suffit simplement d'utiliser son compte et mot de passe SIMBAD.



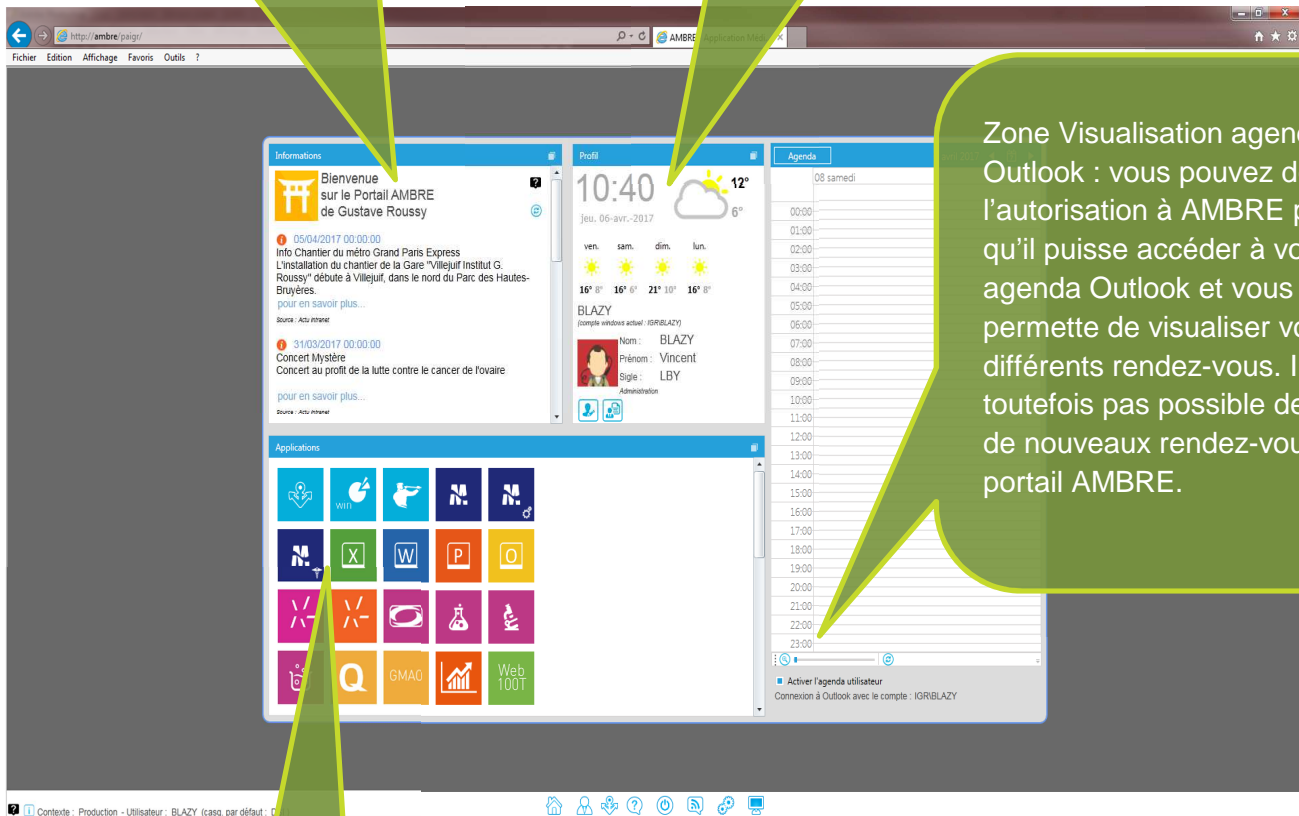
Premier pas

Après vous être connecté, vous allez être redirigé vers une page d'accueil :

Zone d'information : actualités intranet et messages service DSI

Zone Profil Utilisateur :
localisation, téléphone, mail,
gestion des listes de patients, ...

Zone Visualisation agenda
Outlook : vous pouvez donner
l'autorisation à AMBRE pour
qu'il puisse accéder à votre
agenda Outlook et vous
permette de visualiser vos
différents rendez-vous. Il n'est
toutefois pas possible de créer
de nouveaux rendez-vous via le
portail AMBRE.



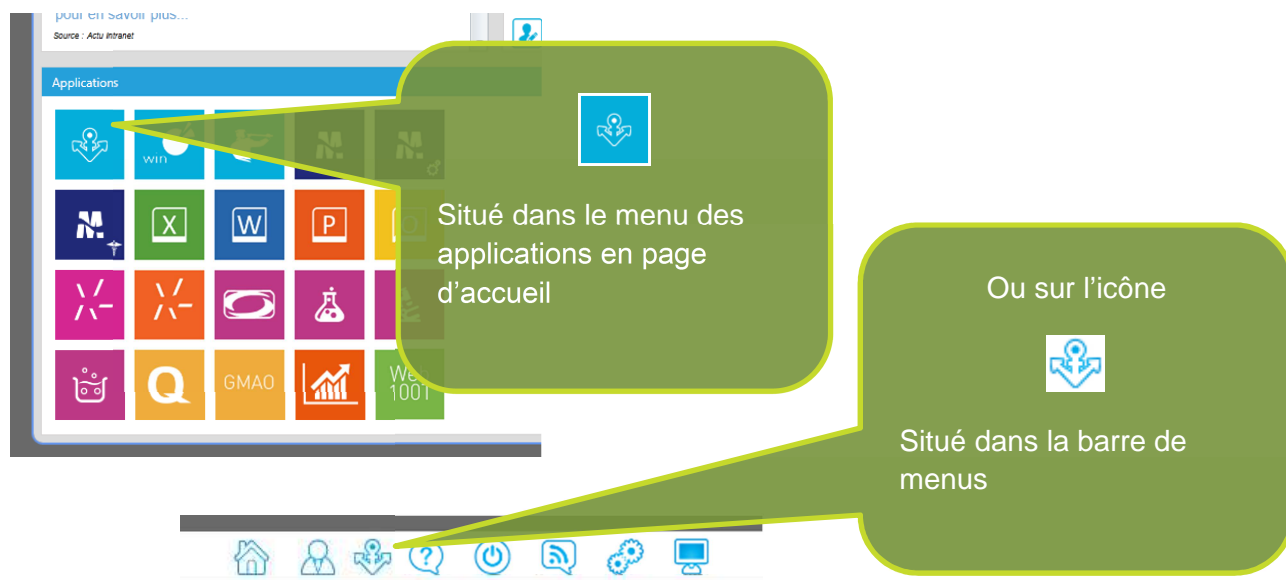
Liste des différentes
applications accessibles
selon vos droits
utilisateurs.

Barre de Menus avec de gauche à droite :

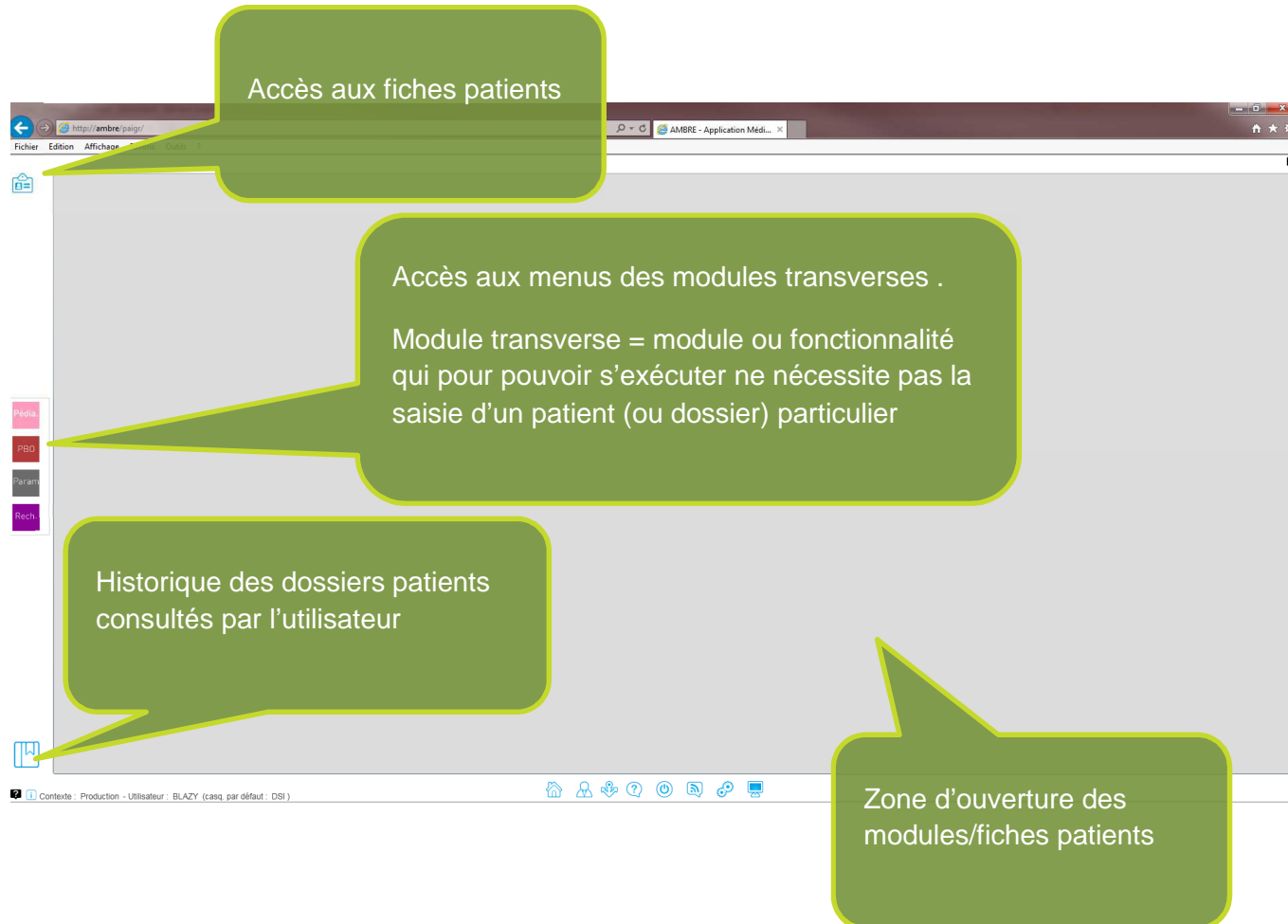
- Accès directe à la page d'accueil,
- Accès à la gestion du profil utilisateur,
- Accès aux modules (fonctions) Simbad,
- Accès à la page d'aide
- Bouton de déconnexion,
- Accès à la fenêtre de discussion,
- Accès à la page des paramètres applicatifs,
- Bouton d'affichage plein écran ON/OFF

SIMBAD

Le portail AMBRE intègre toutes les fonctionnalités accessibles par eSIMBAD ainsi que de nombreux modules issues de WinSIMBAD. Pour accéder à ces fonctionnalités dans AMBRE, il suffit de cliquer sur l'icône :

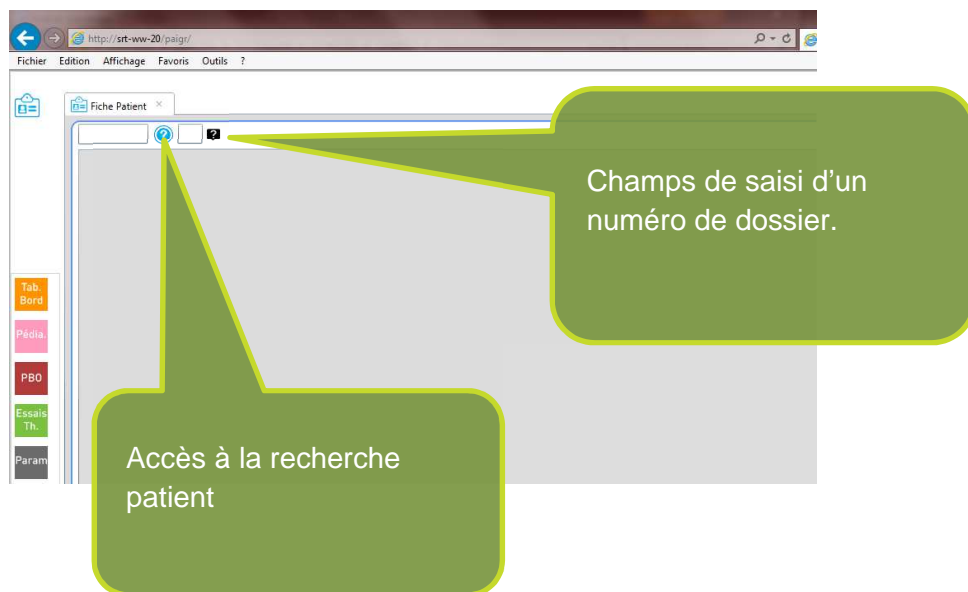


L'interface SIMBAD dans AMBRE s'ouvre alors :

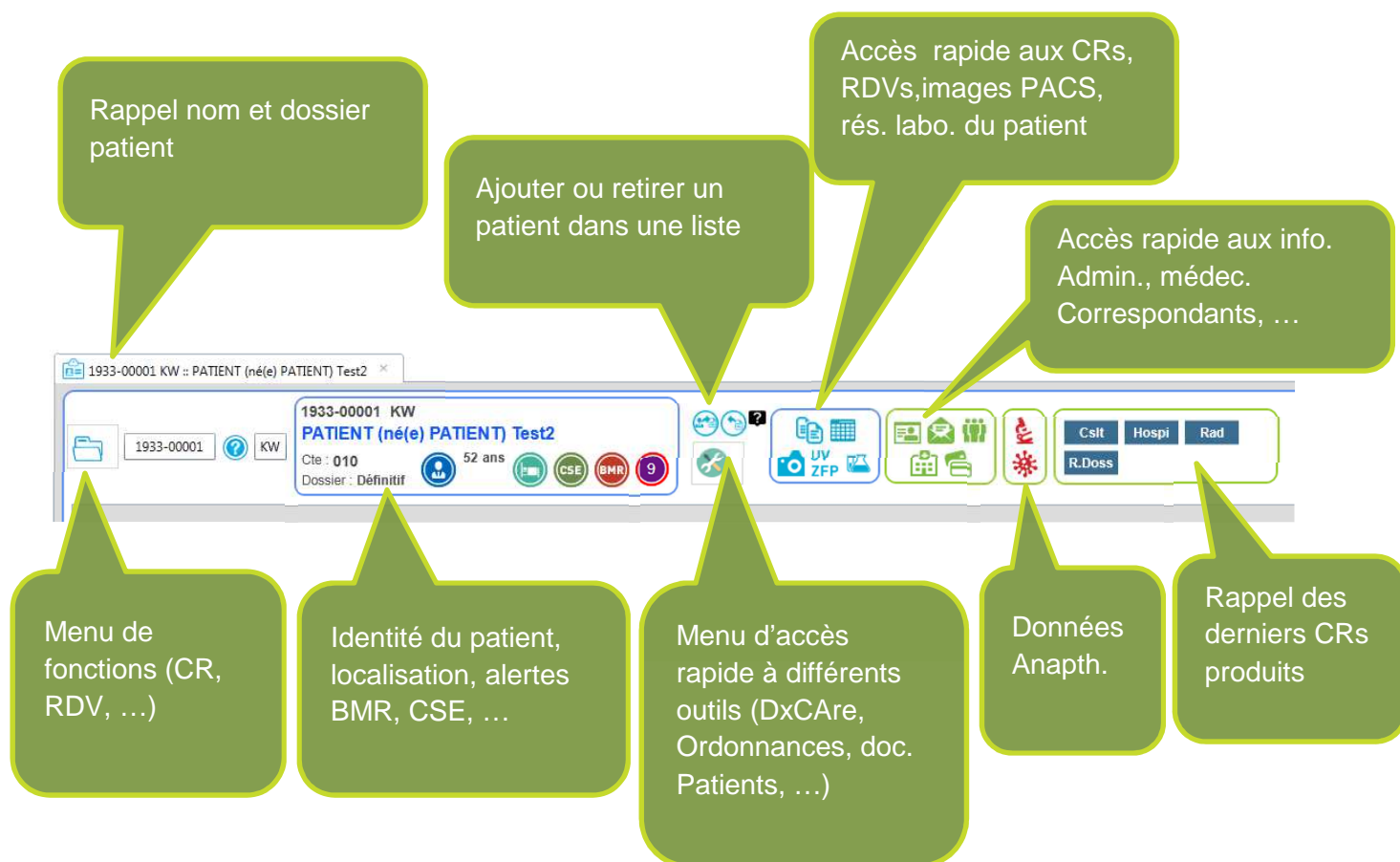


Fiches Patient

A l'ouverture d'une fiche « patient », la fenêtre suivante apparaît :



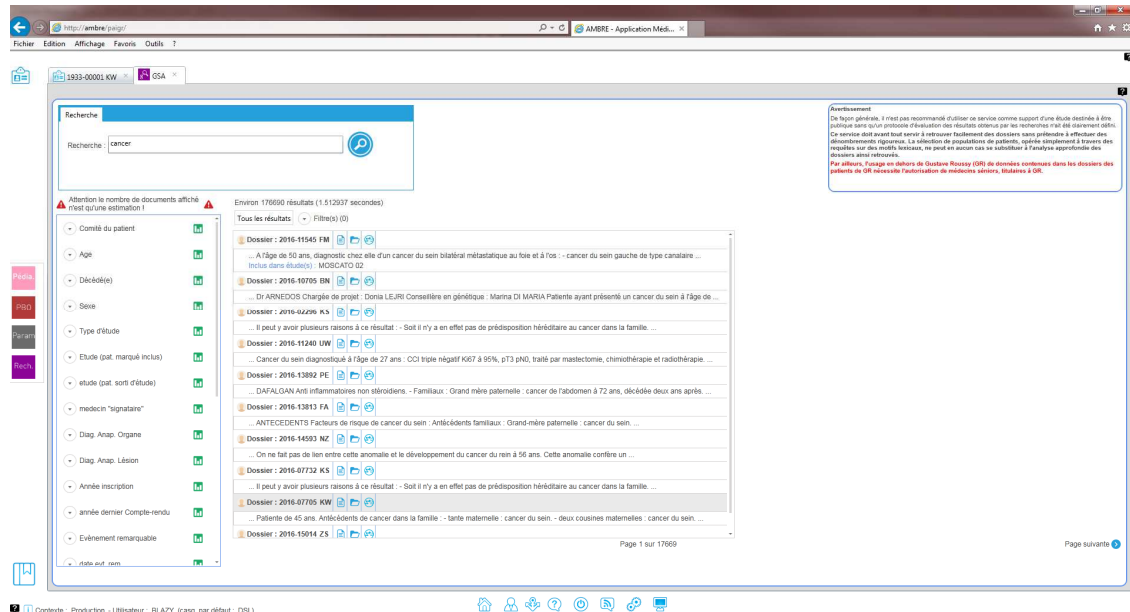
Une fois un dossier saisi, le bandeau patient est organisé de la façon suivante :



Modules transverses

Pour rappel, on appelle module transverse, un module qui ne nécessite pas la saisie d'un dossier patient particulier.

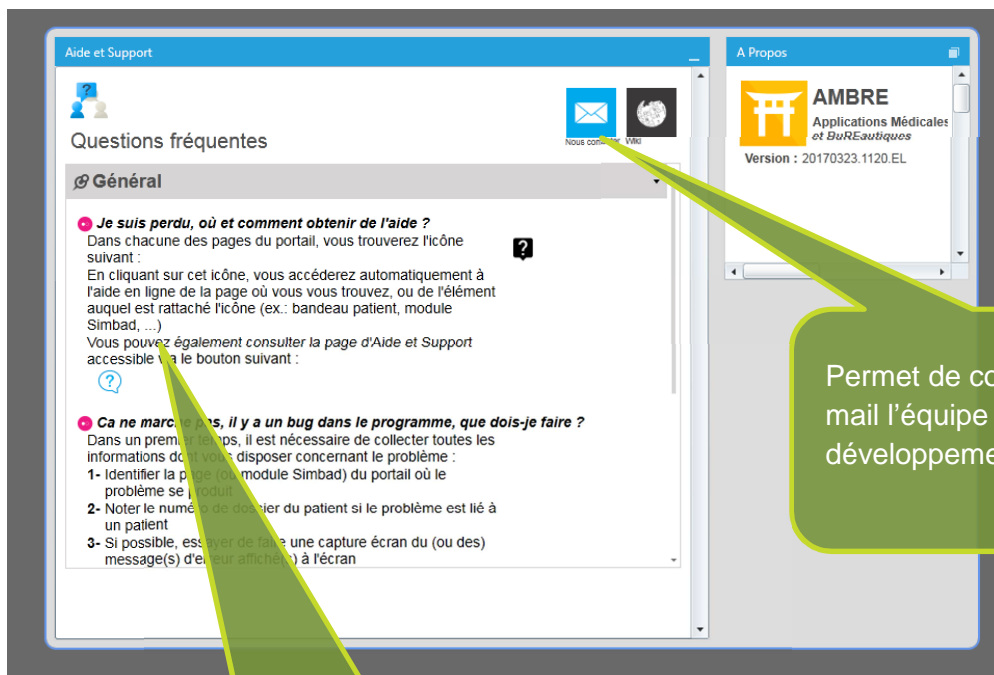
Lors de l'appel d'un module transverse à partir du menu, ce module s'ouvre dans la zone d'ouverture des modules.



Au secours !!

A partir de la barre de menu, vous pouvez accéder facilement à la rubrique d'aide du portail.





Tout au long de votre navigation au sein du portail AMBRE, vous pourrez voir l'icône suivant :



En cliquant sur cet icône vous pourrez consulter les guides utilisateurs avec les contacts pour nous solliciter si besoin.

Vos commentaires et questions sont les bienvenus à l'adresse ambre@gustaveroussy.fr

Les informations d'accès au support 3200 sont disponibles à l'adresse http://intranet.gustaveroussy.fr/?p_id=335

DIRECTION DES SYSTEMES D'INFORMATION

**Tél : 01 42 11 47 38
114, rue Edouard-Vaillant
94805 Villejuif Cedex - France
www.gustaveroussy.fr**